

CEMAED

CENTRO MUNICIPAL DE ANÁLISIS ESTRATÉGICO DEL DELITO.

**INFORME ESTADÍSTICO.
PRELIMINAR.**

PRIMER SEMESTRE.

AÑO 2020.

SECRETARÍA DE SEGURIDAD.

MUNICIPALIDAD DE GENERAL PUEYRRREDON.

JULIO 2020



mgp
mgp.gob.ar

Municipalidad de
General Pueyrredon

Tenemos todo



INFORME DELICTUAL.

El presente informe está confeccionado en función de las denuncias realizadas en sede policial en el primer semestre del 2020.

La totalidad de la información analizada y vertida en el presente informe utiliza como fuente CEPAID.

En este sentido, se exponen a continuación la información relativa a los siguientes delitos:

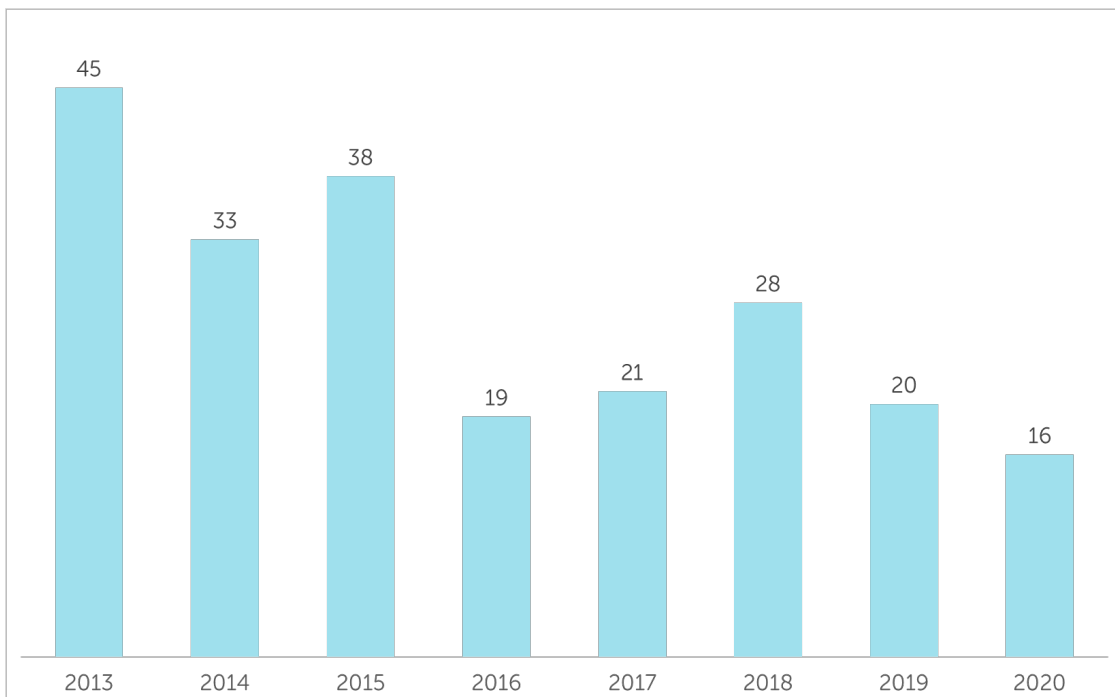
- Homicidios dolosos.
- Robo y hurto automotor.
- Robo y hurto de motos.
- Robo y hurto.

Es importante destacar que a los fines comparativos, se toman períodos mensuales de 28 días.

Finalmente se aclara que el presente trabajo es un reporte preliminar.

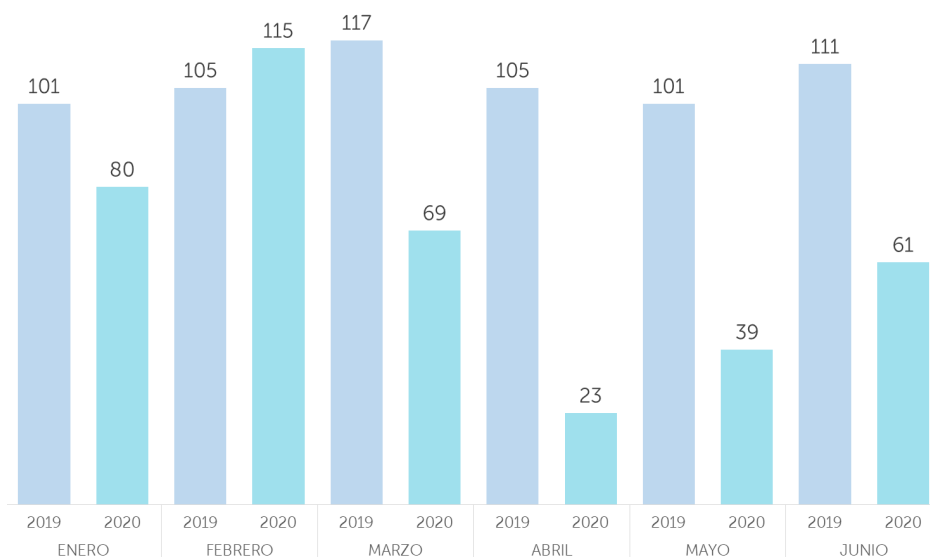
HOMICIDIOS DOLOSOS A JUNIO DE 2020.

- A junio de 2020 se registran 16 homicidios dolosos en General Pueyrredon.
- En relación al mismo período del 2019, se registra un 20% menos de homicidios dolosos.
- En relación a los homicidios, se registró en el primer semestre, el número más bajo en los últimos 8 años, que es desde que se tiene registro.



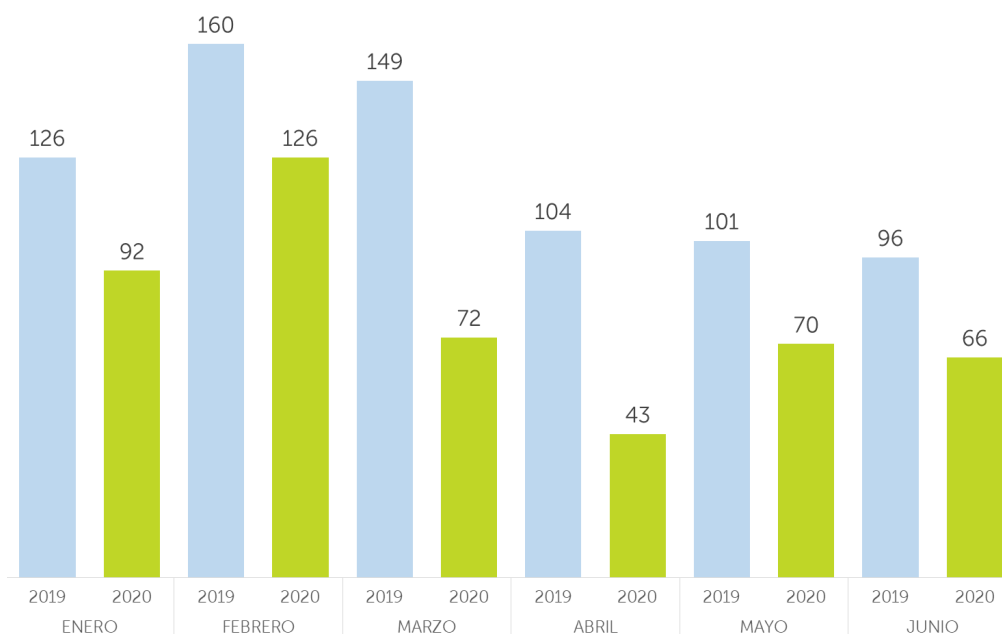
ROBO Y HURTO AUTOMOTOR A JUNIO DE 2020.

- Se identifica una reducción del 45% en el robo de automóviles en el mes de Junio de 2020 comparado con junio de 2019.
- 111 vehículos robados en junio de 2019 vs. 61 vehículos robados en junio de 2020.
- La franja horaria de mayor cantidad de sustracciones automotor es la de 10 a 15hs.
- Los días lunes, martes y viernes son los días con mayor frecuencia de robos y hurtos de estas características.



CEPAID. ROBO Y HURTO DE MOTOS A JUNIO DE 2020.

- Se identifica una reducción del 31% en el robo de motos en el mes de Junio de 2020 comparado con junio de 2019.
- 96 motos robadas en junio de 2019 vs. 66 motos robadas en junio de 2020.
- La franja horaria de mayor cantidad de sustracciones de motos es la de 18 a 20hs.
- Los días martes y miércoles son los días con mayor frecuencia de robos y hurtos de estas características.



ROBO Y HURTO A JUNIO DE 2020.

- Se identifica una reducción del 53.9% en los robos y hurtos en el mes de Junio de 2020 comparado con junio de 2019.
- 623 hechos en junio de 2019 vs. 287 hechos en junio de 2020.
- La franja horaria de mayor cantidad de robos y hurtos es la de 00 a 01hs y la de 15 a 16hs.
- Los días lunes, martes y miércoles son los días con mayor frecuencia de robos y hurtos de estas características.
- El 35% de los hechos se da en vivienda, el 27% en vía pública y el 23% en comercios.

