

COMERCIO EXTERIOR - ADUANA MAR DEL PLATA - AÑO 2020

Fuente: Elaboración propia sobre datos del Indec-Sector Externo.

Dirección de Modernización e Información Estratégica

Exportaciones (expresado en dólares F.O.B)

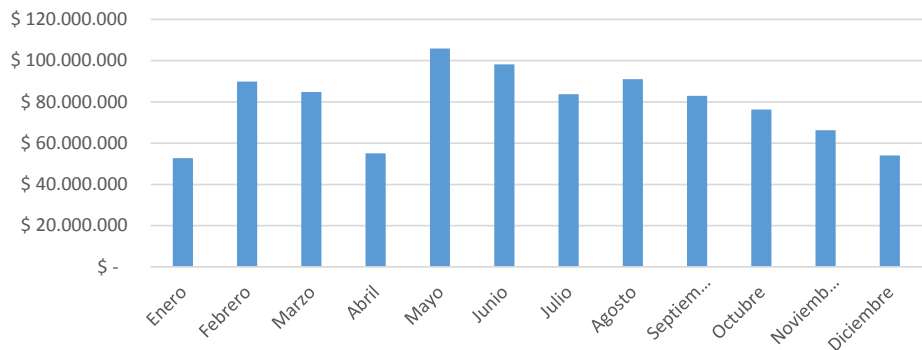
Exportación	2020
	\$ 940.674.174

Importaciones (expresado en dólares C.I.F)

Importación	2020
	\$ 32.704.968

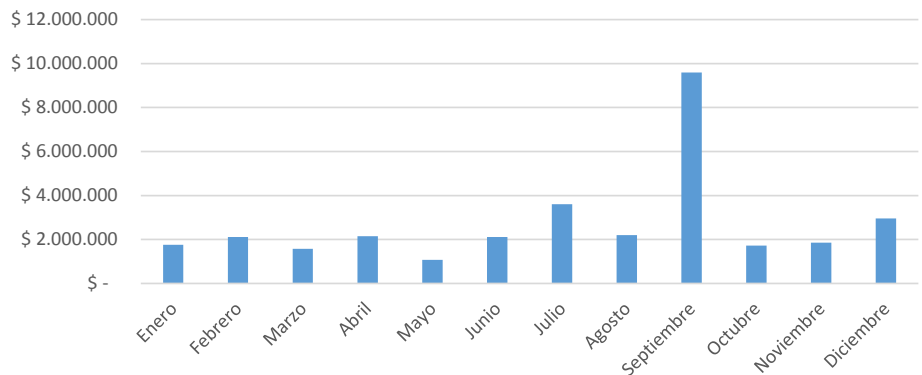
Exportaciones por mes(expresado en dólares F.O.B)

Mes	2020
Enero	\$ 52.767.877
Febrero	\$ 89.803.547
Marzo	\$ 84.769.127
Abril	\$ 55.116.450
Mayo	\$ 105.843.814
Junio	\$ 98.152.063
Julio	\$ 83.721.342
Agosto	\$ 91.052.145
Septiembre	\$ 82.920.793
Octubre	\$ 76.287.489
Noviembre	\$ 66.247.487
Diciembre	\$ 53.992.040
Total general	\$ 940.674.174



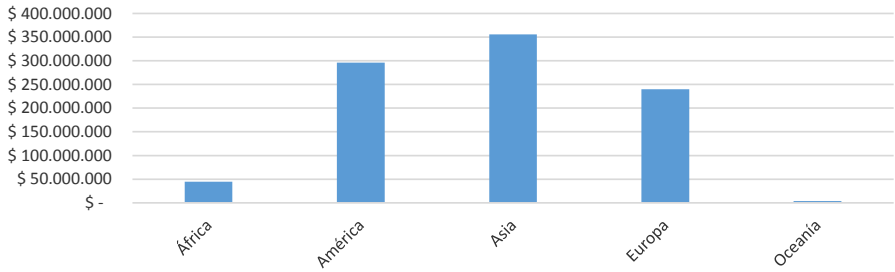
Importaciones por mes (expresado en dólares C.I.F)

Mes	2020
Enero	\$ 1.754.844
Febrero	\$ 2.113.675
Marzo	\$ 1.574.178
Abril	\$ 2.149.164
Mayo	\$ 1.072.644
Junio	\$ 2.108.792
Julio	\$ 3.599.216
Agosto	\$ 2.199.191
Septiembre	\$ 9.599.310
Octubre	\$ 1.723.259
Noviembre	\$ 1.859.246
Diciembre	\$ 2.951.449
Total general	\$ 32.704.968



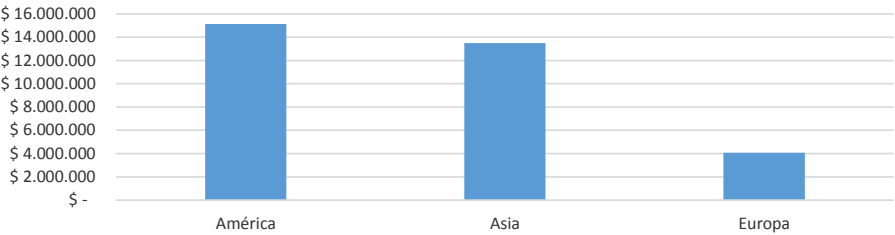
Exportaciones por continentes (expresado en dólares F.O.B)

Continente	2020
África	\$ 44.509.677
América	\$ 295.918.968
Asia	\$ 355.538.085
Europa	\$ 239.940.906
Oceanía	\$ 3.678.664
Indeterminado	\$ 1.087.874
Total general	\$ 940.674.174



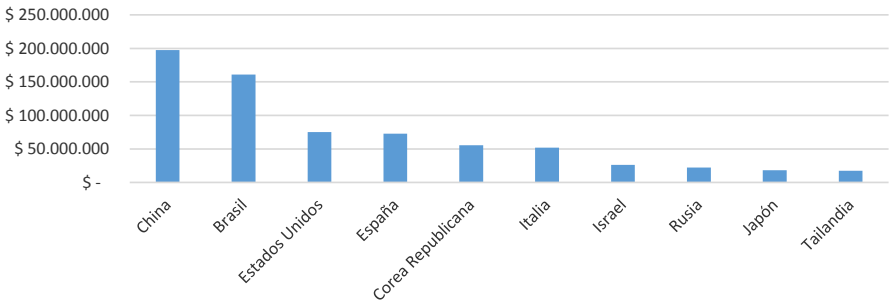
Importaciones por continentes (expresado en dólares C.I.F)

Continente	2020
América	\$ 15.135.789
Asia	\$ 13.504.439
Europa	\$ 4.064.741
Total general	\$ 32.704.968



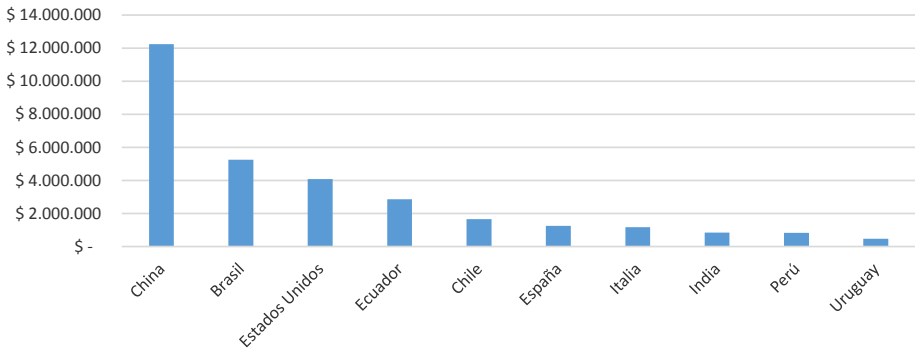
Ranking de exportaciones por países. Expresado en montos (expresado en dólares F.O.B)

País	2020
China	\$ 197.357.893
Brasil	\$ 160.887.070
Estados Unidos	\$ 74.932.809
España	\$ 72.851.814
Corea Republicana	\$ 55.587.979
Italia	\$ 51.708.494
Israel	\$ 26.090.531
Rusia	\$ 22.123.712
Japón	\$ 18.334.576
Tailandia	\$ 17.219.443



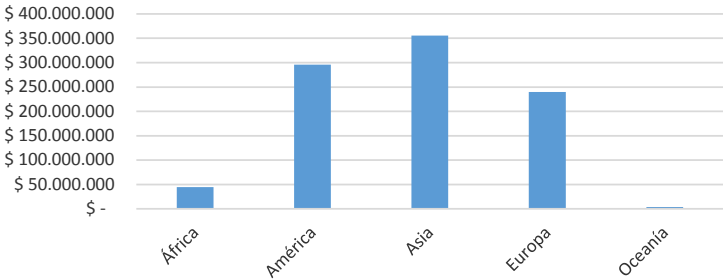
Ranking de importaciones por países. Expresado en montos (expresado en dólares C.I.F)

País	2020
China	\$ 12.236.042
Brasil	\$ 5.244.643
Estados Unidos	\$ 4.074.829
Ecuador	\$ 2.859.395
Chile	\$ 1.662.738
España	\$ 1.248.944
Italia	\$ 1.175.919
India	\$ 844.126
Perú	\$ 829.182
Uruguay	\$ 465.000



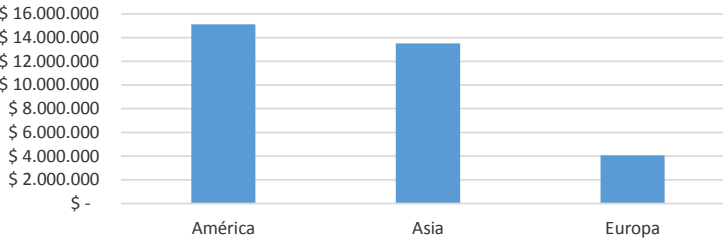
Exportaciones por continentes (expresado en dólares F.O.B)

Continente	2020
África	\$ 44.509.677
América	\$ 295.918.968
Asia	\$ 355.538.085
Europa	\$ 239.940.906
Oceanía	\$ 3.678.664
Indeterminado	\$ 1.087.874
Total general	\$ 940.674.174



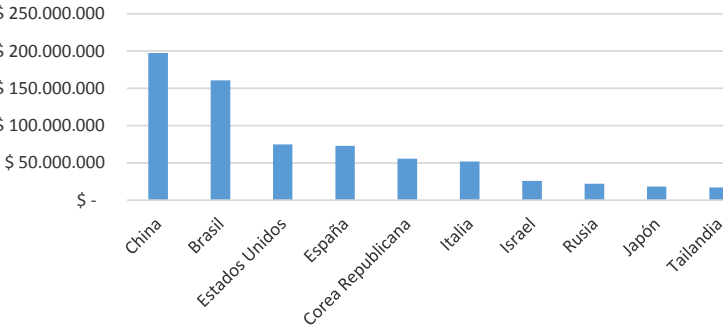
Importaciones por continentes (expresado en dólares C.I.F)

Continente	2020
América	\$ 15.135.789
Asia	\$ 13.504.439
Europa	\$ 4.064.741
Total general	\$ 32.704.968



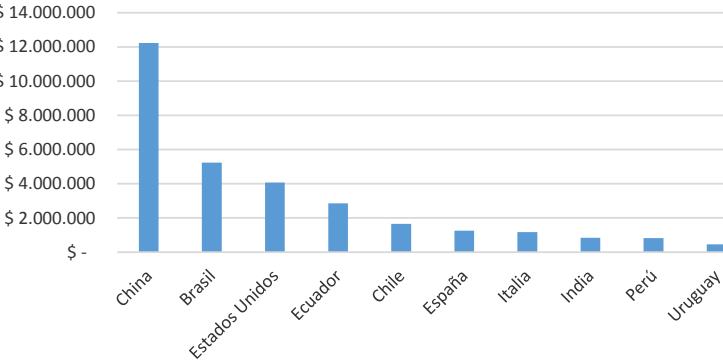
Ranking de exportaciones por países. Expresado en montos (expresado en dólares F.O.B)

País	2020
China	\$ 197.357.893
Brasil	\$ 160.887.070
Estados Unidos	\$ 74.932.809
España	\$ 72.851.814
Corea Republicana	\$ 55.587.979
Italia	\$ 51.708.494
Israel	\$ 26.090.531
Rusia	\$ 22.123.712
Japón	\$ 18.334.576
Tailandia	\$ 17.219.443



Ranking de importaciones por países. Expresado en montos (expresado en dólares C.I.F)

País	2020
China	\$ 12.236.042
Brasil	\$ 5.244.643
Estados Unidos	\$ 4.074.829
Ecuador	\$ 2.859.395
Chile	\$ 1.662.738
España	\$ 1.248.944
Italia	\$ 1.175.919
India	\$ 844.126
Perú	\$ 829.182
Uruguay	\$ 465.000



Exportaciones por Secciones (expresado en dólares F.O.B)

Sección	2020
Animales vivos y productos del reino animal	\$ 779.528.420
Calzado, paraguas, flores artificiales y otros	\$ 348
Grasas y Aceites	\$ 3.861.356
Instrumentos de optica, precision, medico-quirúrgico, relojería y musica	\$ 20.565
Madera, carbón vegetal, corcho y sus manufacturas, cestería	\$ 999
Manufacturas de piedra, yeso, cemento, amianto, mica, ceramica y vidrio	\$ 63.878
Maquinas, aparatos y material electrico; sus partes	\$ 8.255.211
Material de transporte	\$ 163.957
Materias textiles y sus manufacturas	\$ 658.865
Mercancias y productos diversos	\$ 31.484
Metale comunes y sus manufacturas	\$ 432.804
Objetos de arte, antiguedades	\$ 1.089.126
Pasta de madera, papel y cartón	\$ 26.270
Pieles, cueros y sus manufacturas (Excepto calzado)	\$ 98.395
Plástico, caucho y sus manufacturas	\$ 44.454
Productos alimenticios, bebidas y tabaco	\$ 107.637.931
Productos de industrias químicas y conexas	\$ 31.360.426
Productos del reino vegetal	\$ 7.058.146
Productos minerales	\$ 341.539
Total general	\$ 940.674.174

Importaciones por Secciones (expresado en dólares C.I.F)

Sección	2020
Animales vivos y productos del reino animal	\$ 2.987.449
Calzado, paraguas, flores artificiales y otros	\$ 15.654
Grasas y Aceites	\$ 124.988
Instrumentos de optica, precision, medico-quirúrgico, relojería y musica	\$ 449.842
Madera, carbón vegetal, corcho y sus manufacturas, cestería	\$ 49.799
Manufacturas de piedra, yeso, cemento, amianto, mica, ceramica y vidrio	\$ 418.998
Maquinas, aparatos y material electrico; sus partes	\$ 6.821.354
Material de transporte	\$ 8.211.201
Materias textiles y sus manufacturas	\$ 3.076.151
Mercancias y productos diversos	\$ 296.923
Metale comunes y sus manufacturas	\$ 2.124.660
Objetos de arte, antiguedades	\$ 27
Pasta de madera, papel y cartón	\$ 118.089
Perlas finas, piedras y metales preciosos, monedas y otros	\$ 6.512
Pieles, cueros y sus manufacturas (Excepto calzado)	\$ 107.314
Plástico, caucho y sus manufacturas	\$ 1.030.577
Productos alimenticios, bebidas y tabaco	\$ 5.042.598
Productos de industrias químicas y conexas	\$ 145.264
Productos del reino vegetal	\$ 1.676.753
Productos minerales	\$ 815
Total general	\$ 32.704.968

Exportaciones por Capítulos (expresado en dólares F.O.B)

Exportaciones	2020
Abonos	\$ 723.428
Aluminio y sus manufacturas	\$ 70.648
Azúcares y artículos de confitería	\$ 946
Bebidas, líquidos alcohólicos y vinagre	\$ 28.398
Cacao y sus preparaciones	\$ 9.863
Café, té, yerba mate y especias	\$ 124.600
Carne y despojos comestibles	\$ 95.551.439
Caucho y sus manufacturas	\$ 26.027
Cereales	\$ 1.650.492
Cobre y manufacturas de cobre	\$ 771
Combustibles minerales, aceites minerales y productos de su destilación; materias bituminosas; ceras minerales	\$ 102.180
Extractos curtientes o tintóreos; taninos y sus derivados; pigmentos y demás materias colorantes; pinturas y barnices; mástiques; tintas	\$ -
Filamentos sintéticos o artificiales	\$ 19.120
Frutas y frutos comestibles; cortezas de agrios, cítricos, melones o sandías	\$ 1.329.920
Fundición, hierro y acero	\$ 787
Grasas y aceites animales o vegetales; productos de su desdoblamiento; grasas alimenticias elaboradas; ceras de origen animal o vegetal	\$ 3.861.356
Guata, fieltro y telas sin tejer; hilados especiales; cordeles, cuerdas y cordajes; artículos de cordelería	\$ 638.505
Herramientas y útiles, artículos de cuchillería y cubiertos de mesa, de metales comunes; partes de estos artículos, de metal común	\$ 102.785
Hortalizas, plantas, raíces y tubérculos alimenticios	\$ 2.582.717
Instrumentos y aparatos de óptica, fotografía o cinematografía, de medida, control o precisión; instrumentos y aparatos medicoquirúrgicos; partes y accesorios de estos instrumentos o paratos	\$ 20.565
Leche y productos lácteos; huevos de ave; miel natural; productos comestibles de origen animal no expresados ni comprendidos en otra parte	\$ 181.327
Los demás artículos textiles confeccionados; juegos; prendería y trapos	\$ 257
Los demás metales comunes; cermets; manufacturas de estas materias	\$ 7.846
Los demás productos de origen animal no expresados ni comprendidos en otra parte	\$ 4.216.408
Madera, carbón vegetal y manufacturas de madera	\$ 999
Manufacturas de cuero; artículos de guarnicionería o de talabartería; artículos de viaje, bolsos de mano (carteras) y continentes similares	\$ -
Manufacturas de fundición, de hierro o de acero	\$ 248.351
Manufacturas de piedra, yeso fraguable, cemento, amianto (asbesto), mica o materias análogas	\$ 39.859
Manufacturas diversas de metal común	\$ 1.616
Manufacturas diversas	\$ 1.388
Máquinas, aparatos y material eléctrico y sus partes; aparatos de grabación o de reproducción de sonido, aparatos de grabación o de reproducción de imágenes y sonido en televisión, y las partes y accesorios de estos aparatos	\$ 120.705
Materias albuminoideas; productos a base de almidón o de fécula modificados; colas; enzimas	\$ -
Muebles; mobiliario medicoquirúrgico; artículos de cama y similares; aparatos de alumbrado no expresados ni comprendidos en otra parte; anuncios luminosos, placas indicadoras luminosas y artículos similares; construcciones prefabricadas	\$ 30.096
Papel y cartón; manufacturas de pasta de celulosa, de papel o de cartón	\$ 26.270
Pescados y crustáceos, moluscos y demás invertebrados acuáticos	\$ 679.579.246
Pieles (excepto la peletería) y cueros	\$ 98.395
Plantas vivas y productos de la floricultura	\$ -
Plástico y sus manufacturas	\$ 18.427
Plumas y plumón preparados y artículos de plumas o de plumón; flores artificiales; manufacturas de cabello	\$ 348
Prendas y complementos (accesorios) de vestir, de punto	\$ -
Prendas y complementos (accesorios) de vestir, excepto los de punto	\$ 983
Preparaciones a base de cereales, harina, almidón, fécula o leche; productos de pastelería	\$ 2.369.893
Preparaciones alimenticias diversas	\$ 359.850
Preparaciones de carne, de pescado o de crustáceos, moluscos, demás invertebrados acuáticos	\$ 9.455.741
Preparaciones de hortalizas, frutas u otros frutos o demás partes de plantas	\$ 77.842.068
Productos cerámicos	\$ -
Productos diversos de las industrias químicas	\$ 21.141.832
Productos farmacéuticos	\$ 35.424
Productos químicos inorgánicos; compuestos inorgánicos u orgánicos de los metales preciosos, de los elementos radiactivos, de metales de las tierras raras o de isótopos	\$ 2.719.570
Productos químicos orgánicos	\$ 6.740.172
Reactores nucleares, calderas, máquinas, aparatos y artefactos mecánicos; partes de estas máquinas o aparatos	\$ 8.134.506
Reservado para usos especiales	\$ 1.089.126
Residuos y desperdicios de las industrias alimentarias; alimentos preparados para animales	\$ 17.571.172
Sal; azufre; tierras y piedras; yesos, cales y cementos	\$ 239.359
Semillas y frutos oleaginosos; semillas y frutos diversos; plantas industriales o medicinales ; paja y forrajes	\$ 1.370.417
Vehículos automóviles, tractores, ciclos y demás vehículos terrestres, sus partes y accesorios	\$ 163.957
Vidrio y sus manufacturas	\$ 24.019
Total general	\$ 940.674.174

Importaciones por Capítulos (expresado en dólares C.I.F)

Importaciones	2020
Aeronaves, vehículos espaciales y sus partes	\$ 45.905
Alfombras y demás revestimientos para el suelo, de materia textil	\$ -
Algodón	\$ 16.296
Aluminio y sus manufacturas	\$ 328.486
Aparatos de relojería y sus partes	\$ 9.790
Barcos y demás artefactos flotantes	\$ 7.665.765
Cacao y sus preparaciones	\$ 1.066.970
Café, té, yerba mate y especias	\$ 1.396.242
Calzado, polainas y artículos análogos; partes de estos artículos	\$ 2.610
Carne y despojos comestibles	\$ 222.806
Caucho y sus manufacturas	\$ 528.513
Cinc y sus manufacturas	\$ 6.026
Cobre y manufacturas de cobre	\$ 70.659
Combustibles minerales, aceites minerales y productos de su destilación; materias bituminosas; ceras minerales	\$ 815
Extractos curtientes o tintóreos; taninos y sus derivados; pigmentos y demás materias colorantes; pinturas y barnices; mástiques; tintas	\$ 6.903
Fibras sintéticas o artificiales discontinuas	\$ 124.005
Filamentos sintéticos o artificiales	\$ 1.501.123
Frutas y frutos comestibles; cortezas de agrios, cítricos, melones o sandías	\$ 177.893
Fundición, hierro y acero	\$ 381.564
Gomas, resinas y demás jugos y extractos vegetales	\$ 2.075
Grasas y aceites animales o vegetales; productos de su desdoblamiento; grasas alimenticias elaboradas; ceras de origen animal o vegetal	\$ 124.988
Guata, fieltro y telas sin tejer; hilados especiales; cordeles, cuerdas y cordajes; artículos de cordelería	\$ 1.367.296
Herramientas y útiles, artículos de cuchillería y cubiertos de mesa, de metales comunes; partes de estos artículos, de metal común	\$ 66.938
Hortalizas, plantas, raíces y tubérculos alimenticios	\$ -
Instrumentos musicales sus partes y accesorios	\$ 202
Instrumentos y aparatos de óptica, fotografía o cinematografía, de medida, control o precisión; instrumentos y aparatos medicoquirúrgicos; partes y accesorios de estos instrumentos o paratos	\$ 439.850
Jabón, agentes de superficie orgánicos, preparaciones para lavar, preparaciones lubricantes, ceras artificiales, ceras preparadas, productos de limpieza, velas y artículos similares, pastas para modelar, "ceras para odontología" y preparaciones para odontologia a base de yeso fraguable	\$ 608
Juguetes, juegos y artículos para recreo o deporte; sus partes y accesorios	\$ 129.094
Lana y pelo fino u ordinario; hilados y tejidos de crin	\$ 63.525
Las demás fibras textiles vegetales; hilados de papel y tejidos de hilados de papel	\$ 140
Los demás artículos textiles confeccionados; juegos; prendería y trapos	\$ 1.862
Los demás productos de origen animal no expresados ni comprendidos en otra parte	\$ -
Madera, carbón vegetal y manufacturas de madera	\$ 14.789
Manufacturas de cuero; artículos de guarnicionería o de talabartería; artículos de viaje, bolsos de mano (carteras) y continentes similares manufacturas de tripa	\$ 96.581
Manufacturas de espartería o cestería	\$ 35.010
Manufacturas de fundición, de hierro o de acero	\$ 1.180.844
Manufacturas de piedra, yeso fraguable, cemento, amianto (asbesto), mica o materias análogas	\$ 2.776
Manufacturas diversas de metal común	\$ 46.915
Manufacturas diversas	\$ 29.849
Máquinas, aparatos y material eléctrico y sus partes; aparatos de grabación o de reproducción de sonido, aparatos de grabación o de reproducción de imágenes y sonido en televisión, y las partes y accesorios de estos aparatos	\$ 1.479.320
Materias albuminoideas; productos a base de almidón o de fécula modificados; colas; enzimas	\$ 86
Muebles; mobiliario medicoquirúrgico; artículos de cama y similares; aparatos de alumbrado no expresados ni comprendidos en otra parte; anuncios luminosos, placas indicadoras luminosas y artículos similares; construcciones prefabricadas	\$ 137.980
Papel y cartón; manufacturas de pasta de celulosa, de papel o de cartón	\$ 118.089
Paraguas, sombrillas, quitasoles, bastones, bastones asiento, látigos, fustas, y sus partes	\$ 4.630
Peletería y confecciones de peletería; peletería facticia o artificial	\$ 10.733
Perlas naturales (finas) o cultivadas, piedras preciosas o semipreciosas o similares, metales preciosos, chapados de metales preciosos (plaqué) y manufacturas de estas materias; bisutería; monedas	\$ 6.512
Pescados y crustáceos, moluscos y demás invertebrados acuáticos	\$ 2.764.643
Plantas vivas y productos de la floricultura	\$ -
Plástico y sus manufacturas	\$ 502.064
Plomo y sus manufacturas	\$ 43.229
Plumas y plumón preparados y artículos de plumas o de plumón; flores artificiales; manufacturas de cabello	\$ 1.649
Preparaciones alimenticias diversas	\$ 320.592
Preparaciones de carne, de pescado o de crustáceos, moluscos, demás invertebrados acuáticos	\$ 3.562.706
Preparaciones de hortalizas, frutas u otros frutos o demás partes de plantas	\$ 92.331
Productos cerámicos	\$ 9.799
Productos diversos de las industrias químicas	\$ 123.754
Productos editoriales, de la prensa o y de las demás industrias gráficas; textos manuscritos o mecanografiados y planos	\$ -
Productos farmacéuticos	\$ 13.876
Productos fotográficos o cinematográficos	\$ -
Productos químicos inorgánicos; compuestos inorgánicos u orgánicos de los metales preciosos, de los elementos radiactivos, de metales de las tierras raras o de isótopos	\$ 37
Productos químicos orgánicos	\$ -
Reactores nucleares, calderas, máquinas, aparatos y artefactos mecánicos; partes de estas máquinas o aparatos	\$ 5.342.034
Reservado para usos especiales	\$ 27
Seda	\$ 1.904
Semillas y frutos oleaginosos; semillas y frutos diversos; plantas industriales o medicinales ; paja y forrajes	\$ 100.543
Sombreros, demás tocados y sus partes	\$ 6.765
Telas impregnadas, recubiertas, revestidas o estratificadas; artículos técnicos de materia textil	\$ -
Vehículos automóviles, tractores, ciclos y demás vehículos terrestres, sus partes y accesorios	\$ 395.577
Vehículos y material para vías férreas o similares y sus partes; aparatos mecánicos (incluso electromecánicos) de señalización para vías de comunicación	\$ 103.955
Vidrio y sus manufacturas	\$ 406.423
Otros	\$ -
Total general	\$ 32.704.968