

Municipalidad del Partido de General Pueyrredón
Departamento Deliberativo

FECHA DE SANCION : 28 DIC 2022
 NUMERO DE REGISTRO : 0 19974
 EXPEDIENTE H.C.D. N° : 2041 LETRA D AÑO 2022

ORDENANZA

Artículo 1°.- Fíjase en la suma de PESOS SETENTA Y SIETE MIL CUATROCIENTOS CINCUENTA Y CINCO MILLONES DOSCIENTOS OCHENTA MIL (\$77.455.280.000.), el Presupuesto General de Erogaciones de la Administración Central (ANEXOS B, B 1 y B 2), Ente Municipal de Vialidad y Alumbrado Público (ANEXO D), Ente Municipal de Servicios Urbanos (ANEXO F), Ente Municipal de Turismo (ANEXO H) y el Ente Municipal de Deportes y Recreación (ANEXO J), que regirá para el Ejercicio Financiero 2023.

Artículo 2°.- Estímase en la suma de PESOS SETENTA Y SIETE MIL CUATROCIENTOS CINCUENTA Y CINCO MILLONES DOSCIENTOS OCHENTA MIL (\$77.455.280.000.-), los Recursos destinados a la financiación del Presupuesto General de Erogaciones de la Administración Central (ANEXOS A, A 1), Ente Municipal de Vialidad y Alumbrado Público (ANEXO C), Ente Municipal de Servicios Urbanos (ANEXO E), Ente Municipal de Turismo (ANEXO G) y el Ente Municipal de Deportes y Recreación (ANEXO I), que regirá para el Ejercicio Financiero 2023.

Artículo 3°.- Apruébanse, conforme al Decreto 2980/00, los siguientes Formularios:

Formularios: 1, 2, 3, 4, 5, 6, 7, 8, 9, 10, 11 y 12

ENTE	FS./ EXPTE.	FORMATO DIGITAL FS./EXPTE. DE
Administración Central	336-731 EXP 2041-D-22 HCD 1189-1259 EXP 2041-D-22 HCD	113 EXP 12611-1-22 CPO 1
Ente Municipal de Vialidad y Alumbrado Público	732-780 EXP 2041-D-22 HCD	
Ente Municipal de Servicios Urbanos	781-854 EXP 2041-D-22 HCD	17 EXP 14085-6-22 CPO 1 249 EXP HCD 2041-D-22 CPO 1
Formularios: 1, 2, 3, 4, 5, 6, 7, 10, 11 y 12		
Ente Municipal de Turismo	855-898 EXP 2041-D-22 HCD	
Ente Municipal de Deportes y Recreación	899-1030 EXP 2041-D-22 HCD	

Autorízase al Departamento Ejecutivo a adecuar los formularios establecidos en el Decreto 2980/00 RAFAM, en los cuales tengan incidencia las modificaciones incluidas en el artículo 1° y 2° de la presente.

Artículo 4°.- Comuníquese, etc.-

[Signature]

[Signature]
 NORBERTO WALTER PÉREZ
 Secretario
 Honorable Concejo Deliberante



[Signature]
 MARINA SÁNCHEZ HERRERO
 Presidenta
 Honorable Concejo Deliberante

Registrado bajo el nº 25799 1
 Decreto nº 3083 30 DIC. 2022



Municipalidad de
Gral. Pueyrredon

R.A.F.A.M.

**PRESUPUESTO DE GASTOS
POR JURISDICCION, ESTRUCTURA
PROGRAMATICA Y OBJETO**



Hoja: 1 de 67

22/12/2022 08:12

Presupuesto: 2023

Jurisdicción	Estructura Programatica	Gasto
--------------	-------------------------	-------

1110101000 - Intendente Municipal

01 - Conducción Ejecutiva del Gobierno Municipal		
01 - Diligenciamiento, ejec., puesta en marcha de decisiones del Intendente Municipal		
1.0.0.0 - Gastos en personal		
1.1.0.0 - Personal permanente		148.581.212,00
1.3.0.0 - Servicios extraordinarios		6.412.720,00
1.6.0.0 - Beneficios y compensaciones		1.033.732,00
Total Gastos en personal		156.027.664,00
2.0.0.0 - Bienes de consumo		
2.1.0.0 - Productos alimenticios agropecuarios y forestales		56.620,00
2.2.0.0 - Textiles y vestuario		958.810,00
2.3.0.0 - Productos de papel, cartón e impresos		486.750,00
2.5.0.0 - Productos químicos, combustibles y lubricantes		237.320,00
2.7.0.0 - Productos metálicos		145.800,00
2.9.0.0 - Otros bienes de consumo		3.099.071,00
Total Bienes de consumo		4.984.371,00
3.0.0.0 - Servicios no personales		
3.3.0.0 - Mantenimiento, reparación y limpieza		258.800,00
3.8.0.0 - Impuestos, derechos y tasas		1.500.000,00
3.9.0.0 - Otros servicios		2.261.000,00
Total Servicios no personales		4.019.800,00
4.0.0.0 - Bienes de uso		
4.3.0.0 - Maquinaria y equipo		3.605.600,00
Total Bienes de uso		3.605.600,00
5.0.0.0 - Transferencias		
5.1.0.0 - Transferencias al sector privado para financiar gastos corrientes		25.000,00
Total Transferencias		25.000,00
Total Diligenciamiento, ejec., puesta en marcha de decisiones del Intendente Municipal		168.662.435,00
02 - Difusión de Actos de Gobierno		
1.0.0.0 - Gastos en personal		
1.1.0.0 - Personal permanente		134.473.862,00
1.3.0.0 - Servicios extraordinarios		6.428.866,00
1.4.0.0 - Asignaciones familiares		396.318,00
Total Gastos en personal		141.299.046,00
2.0.0.0 - Bienes de consumo		
2.3.0.0 - Productos de papel, cartón e impresos		110.500,00
2.9.0.0 - Otros bienes de consumo		447.500,00
Total Bienes de consumo		558.000,00
3.0.0.0 - Servicios no personales		
3.6.0.0 - Publicidad y propaganda		39.550.000,00
Total Servicios no personales		39.550.000,00
4.0.0.0 - Bienes de uso		


Filtro aplicado: Año: 2023 - Desagregado hasta Obras - Desagregado hasta Partida Principal



Municipalidad de
Gral. Pueyrredon

R.A.F.A.M.

**PRESUPUESTO DE GASTOS
POR JURISDICCION, ESTRUCTURA
PROGRAMATICA Y OBJETO**



Hoja: 2 de 67

22/12/2022 08:12

Presupuesto: 2023

Jurisdicción	Estructura Programatica	Gasto
	4.3.0.0 - Maquinaria y equipo	690.000,00
	Total Bienes de uso	690.000,00
	Total Difusión de Actos de Gobierno	182.097.046,00
07 - Procesamiento y Fiscalización de Información Económica Financiera		
	1.0.0.0 - Gastos en personal	
	1.1.0.0 - Personal permanente	202.674.971,00
	1.3.0.0 - Servicios extraordinarios	5.722.059,00
	1.4.0.0 - Asignaciones familiares	660.530,00
	1.6.0.0 - Beneficios y compensaciones	1.293.421,00
	Total Gastos en personal	210.350.981,00
	2.0.0.0 - Bienes de consumo	
	2.3.0.0 - Productos de papel, cartón e impresos	360.000,00
	2.5.0.0 - Productos químicos, combustibles y lubricantes	400.000,00
	2.9.0.0 - Otros bienes de consumo	3.140.000,00
	Total Bienes de consumo	3.900.000,00
	3.0.0.0 - Servicios no personales	
	3.3.0.0 - Mantenimiento, reparación y limpieza	4.850.000,00
	3.4.0.0 - Servicios técnicos y profesionales	4.800.000,00
	3.6.0.0 - Publicidad y propaganda	360.000,00
	3.8.0.0 - Impuestos, derechos y tasas	120.000,00
	Total Servicios no personales	10.130.000,00
	Total Procesamiento y Fiscalización de Información Económica Financiera	224.380.981,00
	Total Conducción Ejecutiva del Gobierno Municipal	575.140.462,00
16 - Modernización del Estado		
01 - Gobierno Abierto		
	1.0.0.0 - Gastos en personal	
	1.1.0.0 - Personal permanente	94.099.497,00
	1.2.0.0 - Personal temporario	5.597.103,00
	1.4.0.0 - Asignaciones familiares	132.106,00
	Total Gastos en personal	99.828.706,00
	2.0.0.0 - Bienes de consumo	
	2.3.0.0 - Productos de papel, cartón e impresos	88.912,00
	2.5.0.0 - Productos químicos, combustibles y lubricantes	15.000,00
	2.9.0.0 - Otros bienes de consumo	53.840,00
	Total Bienes de consumo	157.752,00
	3.0.0.0 - Servicios no personales	
	3.7.0.0 - Pasajes y viáticos	117.048,00
	Total Servicios no personales	117.048,00
	4.0.0.0 - Bienes de uso	
	4.3.0.0 - Maquinaria y equipo	381.140,00
	Total Bienes de uso	381.140,00
	Total Gobierno Abierto	100.484.646,00

Filtro aplicado: Año: 2023 - Desagregado hasta Obras - Desagregado hasta Partida Principal

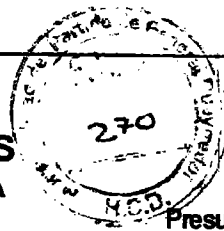
m



Municipalidad de
Gral. Pueyrredon

R.A.F.A.M.

**PRESUPUESTO DE GASTOS
POR JURISDICCION, ESTRUCTURA
PROGRAMATICA Y OBJETO**



Hoja: 3 de 67

22/12/2022 08:12

Presupuesto: 2023

Jurisdicción	Estructura Programatica	Gasto
02 - Desarrollo de Habilidades, Conocimientos y Aptitudes de los Agentes Municipales		
	1.0.0.0 - Gastos en personal	
	1.1.0.0 - Personal permanente	18.355.435,00
	1.4.0.0 - Asignaciones familiares	195.858,00
	Total Gastos en personal	18.551.293,00
	2.0.0.0 - Bienes de consumo	
	2.3.0.0 - Productos de papel, cartón e impresos	118.000,00
	2.5.0.0 - Productos químicos, combustibles y lubricantes	200.500,00
	2.7.0.0 - productos metálicos	37.600,00
	2.9.0.0 - Otros bienes de consumo	197.800,00
	Total Bienes de consumo	553.900,00
	3.0.0.0 - Servicios no personales	
	3.2.0.0 - Alquileres y derechos	30.000,00
	3.3.0.0 - Mantenimiento, reparación y limpieza	50.000,00
	3.4.0.0 - Servicios técnicos y profesionales	1.400.000,00
	3.7.0.0 - Pasajes y viáticos	39.016,00
	Total Servicios no personales	1.519.016,00
	4.0.0.0 - Bienes de uso	
	4.3.0.0 - Maquinaria y equipo	368.000,00
	4.8.0.0 - Activos intangibles	90.000,00
	Total Bienes de uso	458.000,00
	Total Desarrollo de Habilidades, Conocimientos y Aptitudes de los Agentes Municipales	21.082.209,00
03 - Atención de Solicitudes de Servicios de los Vecinos		
	1.0.0.0 - Gastos en personal	
	1.1.0.0 - Personal permanente	11.123.862,00
	1.3.0.0 - Servicios extraordinarios	1.612.953,00
	1.4.0.0 - Asignaciones familiares	195.858,00
	Total Gastos en personal	12.932.673,00
	2.0.0.0 - Bienes de consumo	
	2.3.0.0 - Productos de papel, cartón e impresos	3.750,00
	2.5.0.0 - Productos químicos, combustibles y lubricantes	7.000,00
	2.9.0.0 - Otros bienes de consumo	36.000,00
	Total Bienes de consumo	46.750,00
	3.0.0.0 - Servicios no personales	
	3.1.0.0 - Servicios básicos	68.400.000,00
	3.3.0.0 - Mantenimiento, reparación y limpieza	120.000,00
	3.7.0.0 - Pasajes y viáticos	58.524,00
	Total Servicios no personales	68.578.524,00
	4.0.0.0 - Bienes de uso	
	4.3.0.0 - Maquinaria y equipo	66.600,00
	Total Bienes de uso	66.600,00
	Total Atención de Solicitudes de Servicios de los Vecinos	81.624.547,00

Filtro aplicado: Año: 2023 - Desagregado hasta Obras - Desagregado hasta Partida Principal


M



Municipalidad de
Gral. Pueyrredon

R.A.F.A.M.

**PRESUPUESTO DE GASTOS
POR JURISDICCION, ESTRUCTURA
PROGRAMATICA Y OBJETO**



Hoja: 4 de 67

22/12/2022 08:12

Presupuesto: 2023

Jurisdicción	Estructura Programatica	Gasto
04 - Desarrollo, Monitoreo y Evaluación de Indicadores de Gestión		
1.0.0.0 - Gastos en personal		
	1.1.0.0 - Personal permanente	4.123.835,00
	Total Gastos en personal	4.123.835,00
2.0.0.0 - Bienes de consumo		
	2.3.0.0 - Productos de papel, cartón e impresos	3.750,00
	2.5.0.0 - Productos químicos, combustibles y lubricantes	10.500,00
	2.9.0.0 - Otros bienes de consumo	90.000,00
	Total Bienes de consumo	104.250,00
3.0.0.0 - Servicios no personales		
	3.7.0.0 - Pasajes y viáticos	58.524,00
	Total Servicios no personales	58.524,00
4.0.0.0 - Bienes de uso		
	4.3.0.0 - Maquinaria y equipo	350.000,00
	Total Bienes de uso	350.000,00
	Total Desarrollo, Monitoreo y Evaluación de Indicadores de Gestión	4.636.609,00
05 - Información Estratégica		
1.0.0.0 - Gastos en personal		
	1.1.0.0 - Personal permanente	4.229.320,00
	Total Gastos en personal	4.229.320,00
2.0.0.0 - Bienes de consumo		
	2.3.0.0 - Productos de papel, cartón e impresos	255.250,00
	2.5.0.0 - Productos químicos, combustibles y lubricantes	33.500,00
	2.9.0.0 - Otros bienes de consumo	115.600,00
	Total Bienes de consumo	404.350,00
3.0.0.0 - Servicios no personales		
	3.5.0.0 - Servicios comerciales y financieros	480.000,00
	3.7.0.0 - Pasajes y viáticos	156.064,00
	Total Servicios no personales	636.064,00
4.0.0.0 - Bienes de uso		
	4.3.0.0 - Maquinaria y equipo	280.000,00
	Total Bienes de uso	280.000,00
	Total Información Estratégica	5.549.734,00
06 - Innovación Pública		
2.0.0.0 - Bienes de consumo		
	2.3.0.0 - Productos de papel, cartón e impresos	31.500,00
	2.5.0.0 - Productos químicos, combustibles y lubricantes	7.000,00
	2.9.0.0 - Otros bienes de consumo	128.000,00
	Total Bienes de consumo	166.500,00
3.0.0.0 - Servicios no personales		
	3.3.0.0 - Mantenimiento, reparación y limpieza	15.000,00
	3.7.0.0 - Pasajes y viáticos	156.064,00

Filtro aplicado: Año: 2023 - Desagregado hasta Obras - Desagregado hasta Partida Principal

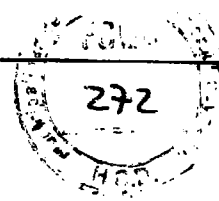
M



Municipalidad de
Gral. Pueyrredon

R.A.F.A.M.

**PRESUPUESTO DE GASTOS
POR JURISDICCION, ESTRUCTURA
PROGRAMATICA Y OBJETO**



Hoja: 5 de 67

22/12/2022 08:12

Presupuesto: 2023

Jurisdicción	Estructura Programatica	Gasto
	Total Servicios no personales	171.064,00
	4.0.0.0 - Bienes de uso	
	4.3.0.0 - Maquinaria y equipo	68.000,00
	Total Bienes de uso	68.000,00
	Total Innovación Pública	405.564,00
	Total Modernización del Estado	213.783.309,00
70 - Gobierno Digital		
01 - Desarrollo y Mantenimiento de Sistemas Informáticos		
1.0.0.0 - Gastos en personal		
1.1.0.0 - Personal permanente		74.682.015,00
1.3.0.0 - Servicios extraordinarios		5.631.350,00
1.6.0.0 - Beneficios y compensaciones		1.226.576,00
Total Gastos en personal		81.539.941,00
3.0.0.0 - Servicios no personales		
3.4.0.0 - Servicios técnicos y profesionales		161.440.000,00
3.7.0.0 - Pasajes y viáticos		350.000,00
Total Servicios no personales		161.790.000,00
4.0.0.0 - Bienes de uso		
4.8.0.0 - Activos intangibles		5.500.000,00
Total Bienes de uso		5.500.000,00
Total Desarrollo y Mantenimiento de Sistemas Informáticos		248.829.941,00
02 - Asistencia Técnica a Usuarios Red		
1.0.0.0 - Gastos en personal		
1.1.0.0 - Personal permanente		3.687.748,00
Total Gastos en personal		3.687.748,00
2.0.0.0 - Bienes de consumo		
2.3.0.0 - Productos de papel, cartón e impresos		40.500,00
2.5.0.0 - Productos químicos, combustibles y lubricantes		33.330,00
2.7.0.0 - productos metálicos		386.090,00
2.9.0.0 - Otros bienes de consumo		3.219.375,00
Total Bienes de consumo		3.679.295,00
3.0.0.0 - Servicios no personales		
3.4.0.0 - Servicios técnicos y profesionales		300.000,00
3.7.0.0 - Pasajes y viáticos		120.000,00
Total Servicios no personales		420.000,00
4.0.0.0 - Bienes de uso		
4.3.0.0 - Maquinaria y equipo		1.308.975,00
Total Bienes de uso		1.308.975,00
Total Asistencia Técnica a Usuarios Red		9.096.018,00
03 - Instalación y Gestión Servicios de Comunicación		
1.0.0.0 - Gastos en personal		
1.1.0.0 - Personal permanente		44.652.915,00

Filtro aplicado: Año: 2023 - Desagregado hasta Obras - Desagregado hasta Partida Principal

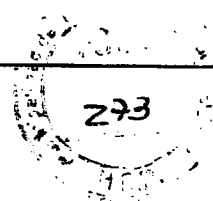
M



Municipalidad de
Gral. Pueyrredon

R.A.F.A.M.

**PRESUPUESTO DE GASTOS
POR JURISDICCION, ESTRUCTURA
PROGRAMATICA Y OBJETO**



Hoja: 6 de 67

22/12/2022 08:12

Presupuesto: 2023

Jurisdicción	Estructura Programatica	Gasto
	Total Gastos en personal	44.652.915,00
	2.0.0.0 - Bienes de consumo	
	2.2.0.0 - Textiles y vestuario	720.000,00
	2.3.0.0 - Productos de papel, cartón e impresos	192.500,00
	2.7.0.0 - productos metálicos	1.188.001,00
	2.9.0.0 - Otros bienes de consumo	5.676.000,00
	Total Bienes de consumo	7.776.501,00
	3.0.0.0 - Servicios no personales	
	3.1.0.0 - Servicios básicos	10.257.000,00
	3.2.0.0 - Alquileres y derechos	16.234.735,00
	3.3.0.0 - Mantenimiento, reparación y limpieza	4.299.200,00
	3.4.0.0 - Servicios técnicos y profesionales	5.000.000,00
	3.5.0.0 - Servicios comerciales y financieros	90.990,00
	3.7.0.0 - Pasajes y viáticos	600.000,00
	Total Servicios no personales	36.481.925,00
	4.0.0.0 - Bienes de uso	
	4.3.0.0 - Maquinaria y equipo	42.130.900,00
	Total Bienes de uso	42.130.900,00
	Total Instalación y Gestión Servicios de Comunicación	131.042.241,00
04 - Administración Servicios de Red		
	1.0.0.0 - Gastos en personal	
	1.1.0.0 - Personal permanente	23.950.140,00
	1.3.0.0 - Servicios extraordinarios	1.064.380,00
	Total Gastos en personal	25.014.520,00
	3.0.0.0 - Servicios no personales	
	3.3.0.0 - Mantenimiento, reparación y limpieza	810.000,00
	3.4.0.0 - Servicios técnicos y profesionales	4.970.000,00
	Total Servicios no personales	5.780.000,00
	4.0.0.0 - Bienes de uso	
	4.3.0.0 - Maquinaria y equipo	17.304.000,00
	4.8.0.0 - Activos intangibles	5.000.000,00
	Total Bienes de uso	22.304.000,00
	Total Administración Servicios de Red	53.098.520,00
06 - Administración General		
	1.0.0.0 - Gastos en personal	
	1.1.0.0 - Personal permanente	214.972.227,00
	1.4.0.0 - Asignaciones familiares	534.169,00
	1.6.0.0 - Beneficios y compensaciones	166.109,00
	Total Gastos en personal	215.672.505,00
	2.0.0.0 - Bienes de consumo	
	2.3.0.0 - Productos de papel, cartón e impresos	27.000,00
	2.9.0.0 - Otros bienes de consumo	1.500.000,00
	Total Bienes de consumo	1.527.000,00

Filtro aplicado: Año: 2023 - Desagregado hasta Obras - Desagregado hasta Partida Principal

M



Municipalidad de
Gral. Pueyrredón

R.A.F.A.M.

**PRESUPUESTO DE GASTOS
POR JURISDICCION, ESTRUCTURA
PROGRAMATICA Y OBJETO**

Hoja: 7 de 67

22/12/2022 08:12

Presupuesto: 2023

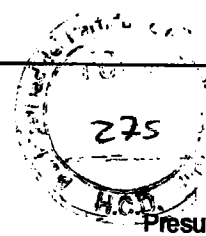
Jurisdicción	Estructura Programatica	Gasto
	3.0.0.0 - Servicios no personales	
	3.5.0.0 - Servicios comerciales y financieros	1.260.000,00
	3.7.0.0 - Pasajes y viáticos	1.640.000,00
	3.9.0.0 - Otros servicios	42.000,00
	Total Servicios no personales	2.942.000,00
	4.0.0.0 - Bienes de uso	
	4.3.0.0 - Maquinaria y equipo	42.907.500,00
	Total Bienes de uso	42.907.500,00
	Total Administración General	263.049.005,00
	Total Gobierno Digital	705.115.725,00
86 - Reducción Brecha de Género-Difusión Actos de Gobierno		
	3.0.0.0 - Servicios no personales	
	3.6.0.0 - Publicidad y propaganda	18.550.000,00
	Total Servicios no personales	18.550.000,00
	Total Reducción Brecha de Género-Difusión Actos de Gobierno	18.550.000,00
89 - Reducción Brecha de Género - Modernización del Estado		
	2.0.0.0 - Bienes de consumo	
	2.1.0.0 - Productos alimenticios agropecuarios y forestales	60.000,00
	2.3.0.0 - Productos de papel, cartón e impresos	4.000,00
	2.5.0.0 - Productos químicos, combustibles y lubricantes	14.000,00
	Total Bienes de consumo	78.000,00
	3.0.0.0 - Servicios no personales	
	3.5.0.0 - Servicios comerciales y financieros	50.000,00
	Total Servicios no personales	50.000,00
	4.0.0.0 - Bienes de uso	
	4.3.0.0 - Maquinaria y equipo	68.000,00
	Total Bienes de uso	68.000,00
	Total Reducción Brecha de Género - Modernización del Estado	196.000,00
	Total Jurisdicción Intendente Municipal	1.512.785.496,00



Municipalidad de
Gral. Pueyrredon

R.A.F.A.M.

**PRESUPUESTO DE GASTOS
POR JURISDICCION, ESTRUCTURA
PROGRAMATICA Y OBJETO**



Hoja: 8 de 67

22/12/2022 08:12

Presupuesto: 2023

Jurisdicción	Estructura Programatica	Gasto
--------------	-------------------------	-------

1110103000 - Secretaría de Gobierno

01 - Actividades Centrales

01 - Dirección y Conducción

1.0.0.0 - Gastos en personal

1.1.0.0 - Personal permanente 506.392.789,00

1.4.0.0 - Asignaciones familiares 321.832,00

1.6.0.0 - Beneficios y compensaciones 3.089.488,00

Total Gastos en personal 509.804.109,00

2.0.0.0 - Bienes de consumo

2.3.0.0 - Productos de papel, cartón e impresos 424.575,00

2.9.0.0 - Otros bienes de consumo 1.132.200,00

Total Bienes de consumo 1.556.775,00

3.0.0.0 - Servicios no personales

3.3.0.0 - Mantenimiento, reparación y limpieza 1.230.768,00

3.7.0.0 - Pasajes y viáticos 644.355,00

Total Servicios no personales 1.875.123,00

Total Dirección y Conducción 513.236.007,00

02 - Administración General

1.0.0.0 - Gastos en personal

1.1.0.0 - Personal permanente 253.957.274,00

1.4.0.0 - Asignaciones familiares 1.179.746,00

1.6.0.0 - Beneficios y compensaciones 1.394.569,00

Total Gastos en personal 256.531.589,00

2.0.0.0 - Bienes de consumo

2.2.0.0 - Textiles y vestuario 36.555,00

2.3.0.0 - Productos de papel, cartón e impresos 683.575,00

2.5.0.0 - Productos químicos, combustibles y lubricantes 251.200,00

2.9.0.0 - Otros bienes de consumo 3.450.710,00

Total Bienes de consumo 4.422.040,00

3.0.0.0 - Servicios no personales

3.1.0.0 - Servicios básicos 9.000.000,00

3.2.0.0 - Alquileres y derechos 60.000,00

3.3.0.0 - Mantenimiento, reparación y limpieza 15.000,00

3.5.0.0 - Servicios comerciales y financieros 1.780.000,00

Total Servicios no personales 10.855.000,00

4.0.0.0 - Bienes de uso

4.3.0.0 - Maquinaria y equipo 263.000,00

Total Bienes de uso 263.000,00

5.0.0.0 - Transferencias

5.1.0.0 - Transferencias al sector privado para financiar gastos corrientes 36.250,00

Total Transferencias 36.250,00

Total Administración General 272.107.879,00

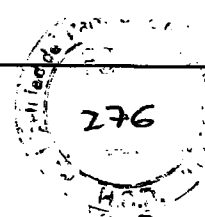
Filtro aplicado: Año: 2023 - Desagregado hasta Obras - Desagregado hasta Partida Principal



Municipalidad de
Gral. Pueyrredon

R.A.F.A.M.

**PRESUPUESTO DE GASTOS
POR JURISDICCION, ESTRUCTURA
PROGRAMATICA Y OBJETO**



Hoja: 9 de 67

22/12/2022 08:12

Presupuesto: 2023

Jurisdicción	Estructura Programatica	Gasto
03 - Administración de Personal		
1.0.0.0 - Gastos en personal		
	1.1.0.0 - Personal permanente	375.410.496,00
	1.3.0.0 - Servicios extraordinarios	168.940.500,00
	1.4.0.0 - Asignaciones familiares	2.131.354,00
	1.5.0.0 - Asistencia social al personal	1.000.000,00
	Total Gastos en personal	547.482.350,00
2.0.0.0 - Bienes de consumo		
	2.3.0.0 - Productos de papel, cartón e impresos	554.481,98
	2.5.0.0 - Productos químicos, combustibles y lubricantes	61.149,42
	2.9.0.0 - Otros bienes de consumo	1.522.060,34
	Total Bienes de consumo	2.137.691,74
3.0.0.0 - Servicios no personales		
	3.3.0.0 - Mantenimiento, reparación y limpieza	145.255,37
	3.5.0.0 - Servicios comerciales y financieros	14.262.708,96
	3.7.0.0 - Pasajes y viáticos	1.115.375,58
	Total Servicios no personales	15.523.339,91
6.0.0.0 - Activos financieros		
	6.2.0.0 - Préstamos a corto plazo	497.724.667,00
	Total Activos financieros	497.724.667,00
	Total Administración de Personal	1.062.868.048,65
05 - Aplicación de Sanciones y Justicia Municipal		
1.0.0.0 - Gastos en personal		
	1.1.0.0 - Personal permanente	271.792.092,00
	1.4.0.0 - Asignaciones familiares	869.501,00
	1.6.0.0 - Beneficios y compensaciones	563.853,00
	Total Gastos en personal	273.225.446,00
2.0.0.0 - Bienes de consumo		
	2.3.0.0 - Productos de papel, cartón e impresos	597.800,00
	2.7.0.0 - productos metálicos	120.000,00
	2.9.0.0 - Otros bienes de consumo	1.196.000,00
	Total Bienes de consumo	1.913.800,00
3.0.0.0 - Servicios no personales		
	3.2.0.0 - Alquileres y derechos	7.740.000,00
	3.3.0.0 - Mantenimiento, reparación y limpieza	760.000,00
	3.9.0.0 - Otros servicios	2.187.790,82
	Total Servicios no personales	10.687.790,82
4.0.0.0 - Bienes de uso		
	4.3.0.0 - Maquinaria y equipo	48.000,00
	4.4.0.0 - Equipo de seguridad	120.000,00
	Total Bienes de uso	168.000,00
5.0.0.0 - Transferencias		
	5.2.0.0 - Transferencias al sector privado para financiar gastos de capital	1.500.000,00

Filtro aplicado: Año: 2023 - Desagregado hasta Obras - Desagregado hasta Partida Principal

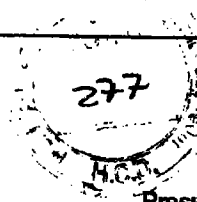
2



Municipalidad de
Gral. Pueyrredon

R.A.F.A.M.

**PRESUPUESTO DE GASTOS
POR JURISDICCION, ESTRUCTURA
PROGRAMATICA Y OBJETO**



Hoja: 10 de 67

22/12/2022 08:12

Presupuesto: 2023

Jurisdicción	Estructura Programatica	Gasto
	Total Transferencias	1.500.000,00
	Total Aplicación de Sanciones y Justicia Municipal	287.495.036,82
07 - Parque Automotor		
	1.0.0.0 - Gastos en personal	
	1.1.0.0 - Personal permanente	78.586.166,00
	1.3.0.0 - Servicios extraordinarios	2.469.053,00
	1.4.0.0 - Asignaciones familiares	446.588,00
	1.6.0.0 - Beneficios y compensaciones	1.935.799,00
	Total Gastos en personal	83.437.606,00
	2.0.0.0 - Bienes de consumo	
	2.1.0.0 - Textiles y vestuario	637.000,00
	2.3.0.0 - Productos de papel, cartón e impresos	124.000,00
	2.4.0.0 - Productos de cuero y caucho	1.776.200,00
	2.5.0.0 - Productos químicos, combustibles y lubricantes	3.200.000,00
	2.9.0.0 - Otros bienes de consumo	4.341.950,00
	Total Bienes de consumo	10.079.150,00
	3.0.0.0 - Servicios no personales	
	3.3.0.0 - Mantenimiento, reparación y limpieza	6.595.000,00
	3.7.0.0 - Pasajes y viáticos	104.000,00
	3.9.0.0 - Otros servicios	106.000,00
	Total Servicios no personales	6.805.000,00
	4.0.0.0 - Bienes de uso	
	4.3.0.0 - Maquinaria y equipo	623.000,00
	4.4.0.0 - Equipo de seguridad	280.000,00
	Total Bienes de uso	903.000,00
	5.0.0.0 - Transferencias	
	5.1.0.0 - Transferencias al sector privado para financiar gastos corrientes	8.000,00
	Total Transferencias	8.000,00
	Total Parque Automotor	101.232.756,00
08 - Cooperación Internacional, Colectividades y Culto		
	1.0.0.0 - Gastos en personal	
	1.1.0.0 - Personal permanente	34.340.201,00
	Total Gastos en personal	34.340.201,00
	2.0.0.0 - Bienes de consumo	
	2.3.0.0 - Productos de papel, cartón e impresos	77.175,00
	2.9.0.0 - Otros bienes de consumo	280.000,00
	Total Bienes de consumo	357.175,00
	Total Cooperación Internacional, Colectividades y Culto	34.697.376,00
09 - Mantenimiento General		
	1.0.0.0 - Gastos en personal	
	1.1.0.0 - Personal permanente	14.600.739,00
	1.4.0.0 - Asignaciones familiares	195.858,00

Filtro aplicado: Año: 2023 - Desagregado hasta Obras - Desagregado hasta Partida Principal


M



Municipalidad de
Gral. Pueyrredon

R.A.F.A.M.

**PRESUPUESTO DE GASTOS
POR JURISDICCION, ESTRUCTURA
PROGRAMATICA Y OBJETO**



Página: 11 de 67

22/12/2022 08:12

Presupuesto: 2023

Jurisdicción	Estructura Programatica	Gasto
	Total Gastos en personal	14.796.597,00
	2.0.0.0 - Bienes de consumo	
	2.5.0.0 - Productos químicos, combustibles y lubricantes	300.000,00
	2.9.0.0 - Otros bienes de consumo	450.000,00
	Total Bienes de consumo	750.000,00
	3.0.0.0 - Servicios no personales	
	3.3.0.0 - Mantenimiento, reparación y limpieza	470.000,00
	3.5.0.0 - Servicios comerciales y financieros	315.000,00
	3.7.0.0 - Pasajes y viáticos	75.000,00
	Total Servicios no personales	860.000,00
	4.0.0.0 - Bienes de uso	
	4.3.0.0 - Maquinaria y equipo	1.890.000,00
	Total Bienes de uso	1.890.000,00
	Total Mantenimiento General	18.296.597,00
10 - Legal y Técnica		
	1.0.0.0 - Gastos en personal	
	1.1.0.0 - Personal permanente	350.487.792,00
	1.4.0.0 - Asignaciones familiares	1.295.238,00
	Total Gastos en personal	351.783.030,00
	2.0.0.0 - Bienes de consumo	
	2.2.0.0 - Textiles y vestuario	1.431.694,00
	2.3.0.0 - Productos de papel, cartón e impresos	2.204.808,00
	2.5.0.0 - Productos químicos, combustibles y lubricantes	33.000,00
	2.9.0.0 - Otros bienes de consumo	3.454.616,00
	Total Bienes de consumo	7.124.118,00
	3.0.0.0 - Servicios no personales	
	3.3.0.0 - Mantenimiento, reparación y limpieza	2.163.200,00
	3.4.0.0 - Servicios técnicos y profesionales	1.166.000,00
	3.7.0.0 - Pasajes y viáticos	1.050.000,00
	3.8.0.0 - Impuestos, derechos y tasas	120.508.010,00
	Total Servicios no personales	124.887.210,00
	4.0.0.0 - Bienes de uso	
	4.3.0.0 - Maquinaria y equipo	1.752.320,00
	Total Bienes de uso	1.752.320,00
	5.0.0.0 - Transferencias	
	5.1.0.0 - Transferencias al sector privado para financiar gastos corrientes	3.645.900,00
	Total Transferencias	3.645.900,00
	Total Legal y Técnica	489.192.578,00
11 - Asuntos de la Comunidad y Relaciones con las O.N.Gs.		
	1.0.0.0 - Gastos en personal	
	1.1.0.0 - Personal permanente	86.537.368,00
	1.4.0.0 - Asignaciones familiares	115.627,00

Filtro aplicado: Año: 2023 - Desagregado hasta Obras - Desagregado hasta Partida Principal


M



Municipalidad de
Gral. Pueyrredon

R.A.F.A.M.

**PRESUPUESTO DE GASTOS
POR JURISDICCION, ESTRUCTURA
PROGRAMATICA Y OBJETO**



Hoja: 12 de 67

22/12/2022 08:12

Presupuesto: 2023

Jurisdicción	Estructura Programatica	Gasto
	Total Gastos en personal	86.652.995,00
	2.0.0.0 - Bienes de consumo	
	2.2.0.0 - Textiles y vestuario	606.000,00
	2.3.0.0 - Productos de papel, cartón e impresos	1.065.000,00
	2.4.0.0 - Productos de cuero y caucho	800.000,00
	2.5.0.0 - Productos químicos, combustibles y lubricantes	62.800,00
	2.6.0.0 - Productos de minerales no metálicos	80.000,00
	2.9.0.0 - Otros bienes de consumo	2.279.600,00
	Total Bienes de consumo	4.893.400,00
	3.0.0.0 - Servicios no personales	
	3.1.0.0 - Servicios básicos	6.000,00
	3.2.0.0 - Alquileres y derechos	72.000,00
	3.3.0.0 - Mantenimiento, reparación y limpieza	121.291.000,00
	3.5.0.0 - Servicios comerciales y financieros	6.709.500,00
	3.7.0.0 - Pasajes y viáticos	1.541.790,00
	3.8.0.0 - Impuestos, derechos y tasas	25.000,00
	3.9.0.0 - Otros servicios	212.000,00
	Total Servicios no personales	129.857.290,00
	4.0.0.0 - Bienes de uso	
	4.3.0.0 - Maquinaria y equipo	2.284.000,00
	4.4.0.0 - Equipo de seguridad	24.000,00
	Total Bienes de uso	2.308.000,00
	5.0.0.0 - Transferencias	
	5.1.0.0 - Transferencias al sector privado para financiar gastos corrientes	10.000.000,00
	Total Transferencias	10.000.000,00
	Total Asuntos de la Comunidad y Relaciones con las O.N.Gs.	233.711.685,00
12 - Seguridad y Vigilancia en Palacio Municipal		
	1.0.0.0 - Gastos en personal	
	1.1.0.0 - Personal permanente	16.800.000,00
	Total Gastos en personal	16.800.000,00
	2.0.0.0 - Bienes de consumo	
	2.2.0.0 - Textiles y vestuario	1.190.000,00
	2.3.0.0 - Productos de papel, cartón e impresos	11.250,00
	2.5.0.0 - Productos químicos, combustibles y lubricantes	320.000,00
	2.9.0.0 - Otros bienes de consumo	403.175,00
	Total Bienes de consumo	1.924.425,00
	4.0.0.0 - Bienes de uso	
	4.3.0.0 - Maquinaria y equipo	465.000,00
	Total Bienes de uso	465.000,00
	Total Seguridad y Vigilancia en Palacio Municipal	19.189.425,00
	Total Actividades Centrales	3.032.027.388,47
18 - Habilitación y Control de Actividades Comerciales		

Filtro aplicado: Año: 2023 - Desagregado hasta Obras - Desagregado hasta Partida Principal

m



Municipalidad de
Gral. Pueyrredon

R.A.F.A.M.

**PRESUPUESTO DE GASTOS
POR JURISDICCION, ESTRUCTURA
PROGRAMATICA Y OBJETO**



Hoja: 13 de 67

22/12/2022 08:12

Presupuesto: 2023

Jurisdicción	Estructura Programatica	Gasto
	1.0.0.0 - Gastos en personal	
	1.1.0.0 - Personal permanente	746.711.283,00
	1.4.0.0 - Asignaciones familiares	5.673.512,00
	Total Gastos en personal	752.384.795,00
	2.0.0.0 - Bienes de consumo	
	2.3.0.0 - Productos de papel, cartón e impresos	771.009,35
	2.4.0.0 - Productos de cuero y caucho	1.028.800,00
	2.9.0.0 - Otros bienes de consumo	5.264.736,68
	Total Bienes de consumo	7.064.546,03
	3.0.0.0 - Servicios no personales	
	3.2.0.0 - Alquileres y derechos	10.800.000,00
	3.3.0.0 - Mantenimiento, reparación y limpieza	3.513.114,00
	3.5.0.0 - Servicios comerciales y financieros	240.000,00
	3.6.0.0 - Publicidad y propaganda	100.000,00
	3.9.0.0 - Otros servicios	6.000.000,00
	Total Servicios no personales	20.653.114,00
	4.0.0.0 - Bienes de uso	
	4.3.0.0 - Maquinaria y equipo	1.855.890,15
	Total Bienes de uso	1.855.890,15
	Total Habilitación y Control de Actividades Comerciales	781.958.345,18
20 - Seguridad en Playas		
	1.0.0.0 - Gastos en personal	
	1.1.0.0 - Personal permanente	14.894.870,00
	1.2.0.0 - Personal temporario	2.528.300.000,00
	1.6.0.0 - Beneficios y compensaciones	74.400.000,00
	Total Gastos en personal	2.617.594.870,00
	2.0.0.0 - Bienes de consumo	
	2.1.0.0 - Productos alimenticios agropecuarios y forestales	12.776.839,00
	2.2.0.0 - Textiles y vestuario	44.136.301,12
	2.3.0.0 - Productos de papel, cartón e impresos	19.800,00
	2.5.0.0 - Productos químicos, combustibles y lubricantes	4.183.266,76
	2.6.0.0 - Productos de minerales no metálicos	2.229.004,20
	2.7.0.0 - productos metálicos	9.464.419,24
	2.8.0.0 - Minerales	132.000,00
	2.9.0.0 - Otros bienes de consumo	12.643.876,32
	Total Bienes de consumo	85.585.506,64
	3.0.0.0 - Servicios no personales	
	3.2.0.0 - Alquileres y derechos	4.190.200,00
	3.3.0.0 - Mantenimiento, reparación y limpieza	1.288.705,00
	3.5.0.0 - Servicios comerciales y financieros	150.360,00
	Total Servicios no personales	5.629.265,00
	4.0.0.0 - Bienes de uso	
	4.3.0.0 - Maquinaria y equipo	24.157.021,37
	Total Bienes de uso	24.157.021,37


Filtro aplicado: Año: 2023 - Desagregado hasta Obras - Desagregado hasta Partida Principal



Municipalidad de
Gral. Pueyrredón

R.A.F.A.M.

**PRESUPUESTO DE GASTOS
POR JURISDICCION, ESTRUCTURA
PROGRAMATICA Y OBJETO**



Hoja: 14 de 67

22/12/2022 08:12

Presupuesto: 2023

Jurisdicción	Estructura Programatica	Gasto
	Total Seguridad en Playas	2.732.966.663,01
40 - Prestación Descentralizada de Servicios Municipales		
01 - Delegación Puerto		
1.0.0.0 - Gastos en personal		
1.1.0.0 - Personal permanente		427.536.754,00
1.4.0.0 - Asignaciones familiares		2.161.972,00
Total Gastos en personal		429.698.726,00
2.0.0.0 - Bienes de consumo		
2.4.0.0 - Productos de cuero y caucho		1.391.150,00
2.5.0.0 - Productos químicos, combustibles y lubricantes		1.162.880,00
2.6.0.0 - Productos de minerales no metálicos		621.900,00
2.9.0.0 - Otros bienes de consumo		11.396.156,00
Total Bienes de consumo		14.572.086,00
3.0.0.0 - Servicios no personales		
3.2.0.0 - Alquileres y derechos		10.800.000,00
3.3.0.0 - Mantenimiento, reparación y limpieza		7.965.568,00
3.5.0.0 - Servicios comerciales y financieros		4.095.000,00
3.9.0.0 - Otros servicios		10.200.000,00
Total Servicios no personales		33.060.568,00
4.0.0.0 - Bienes de uso		
4.3.0.0 - Maquinaria y equipo		62.376.800,00
Total Bienes de uso		62.376.800,00
Total Delegación Puerto		539.708.180,00
02 - Delegación Sierra de los Padres y la Peregrina		
1.0.0.0 - Gastos en personal		
1.1.0.0 - Personal permanente		202.016.857,00
1.4.0.0 - Asignaciones familiares		734.629,00
1.6.0.0 - Beneficios y compensaciones		2.285.890,00
Total Gastos en personal		205.037.376,00
2.0.0.0 - Bienes de consumo		
2.2.0.0 - Textiles y vestuario		900.915,00
2.3.0.0 - Productos de papel, cartón e impresos		164.016,00
2.4.0.0 - Productos de cuero y caucho		6.885.000,00
2.5.0.0 - Productos químicos, combustibles y lubricantes		2.681.580,00
2.7.0.0 - productos metálicos		29.580,00
2.9.0.0 - Otros bienes de consumo		7.646.175,00
Total Bienes de consumo		18.307.266,00
3.0.0.0 - Servicios no personales		
3.2.0.0 - Alquileres y derechos		116.280,00
3.3.0.0 - Mantenimiento, reparación y limpieza		3.425.000,00
Total Servicios no personales		3.541.280,00
Total Delegación Sierra de los Padres y la Peregrina		226.885.922,00
03 - Delegación Batán		

Filtro aplicado: Año: 2023 - Desagregado hasta Obras - Desagregado hasta Partida Principal

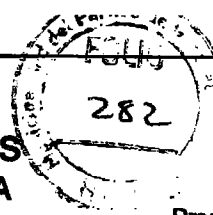
M



Municipalidad de
Gral. Pueyrredón

R.A.F.A.M.

**PRESUPUESTO DE GASTOS
POR JURISDICCION, ESTRUCTURA
PROGRAMATICA Y OBJETO**



Hoja: 15 de 67

22/12/2022 08:12

Presupuesto: 2023

Jurisdicción	Estructura Programatica	Gasto
	1.0.0.0 - Gastos en personal	
	1.1.0.0 - Personal permanente	158.603.112,00
	1.4.0.0 - Asignaciones familiares	940.834,00
	Total Gastos en personal	159.543.946,00
	2.0.0.0 - Bienes de consumo	
	2.2.0.0 - Textiles y vestuario	1.014.000,00
	2.3.0.0 - Productos de papel, cartón e impresos	20.000,00
	2.4.0.0 - Productos de cuero y caucho	3.400.000,00
	2.5.0.0 - Productos químicos, combustibles y lubricantes	725.000,00
	2.6.0.0 - productos metálicos	1.000.000,00
	2.9.0.0 - Otros bienes de consumo	6.724.050,00
	Total Bienes de consumo	12.883.050,00
	3.0.0.0 - Servicios no personales	
	3.3.0.0 - Mantenimiento, reparación y limpieza	6.575.000,00
	3.6.0.0 - Publicidad y propaganda	800,00
	3.9.0.0 - Otros servicios	6.000.000,00
	Total Servicios no personales	12.575.800,00
	4.0.0.0 - Bienes de uso	
	4.3.0.0 - Maquinaria y equipo	486.000,00
	Total Bienes de uso	486.000,00
	Total Delegación Batán	185.488.796,00
04 - Distrito Descentralizado Chapadmalal		
	1.0.0.0 - Gastos en personal	
	1.1.0.0 - Personal permanente	173.422.215,00
	1.4.0.0 - Asignaciones familiares	718.150,00
	Total Gastos en personal	174.140.365,00
	2.0.0.0 - Bienes de consumo	
	2.2.0.0 - Textiles y vestuario	946.000,00
	2.3.0.0 - Productos de papel, cartón e impresos	87.780,00
	2.4.0.0 - Productos de cuero y caucho	1.782.000,00
	2.5.0.0 - Productos químicos, combustibles y lubricantes	1.209.000,00
	2.6.0.0 - Productos de minerales no metálicos	220.000,00
	2.7.0.0 - productos metálicos	277.400,00
	2.8.0.0 - Minerales	825.000,00
	2.9.0.0 - Otros bienes de consumo	2.725.550,00
	Total Bienes de consumo	8.072.730,00
	3.0.0.0 - Servicios no personales	
	3.2.0.0 - Alquileres y derechos	237.600,00
	3.3.0.0 - Mantenimiento, reparación y limpieza	11.300.000,00
	Total Servicios no personales	11.537.600,00
	4.0.0.0 - Bienes de uso	
	4.3.0.0 - Maquinaria y equipo	9.446.170,00
	Total Bienes de uso	9.446.170,00
	5.0.0.0 - Transferencias	

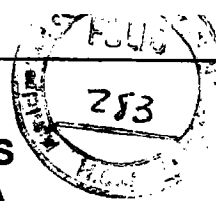
Filtro aplicado: Año: 2023 - Desagregado hasta Obras - Desagregado hasta Partida Principal



Municipalidad de
Gral. Pueyrredon

R.A.F.A.M.

**PRESUPUESTO DE GASTOS
POR JURISDICCION, ESTRUCTURA
PROGRAMATICA Y OBJETO**



Hoja: 16 de 67

22/12/2022 08:12

Presupuesto: 2023

Jurisdicción	Estructura Programatica	Gasto
	5.1.0.0 - Transferencias al sector privado para financiar gastos corrientes	504.145,00
	5.2.0.0 - Transferencias al sector privado para financiar gastos de capital	1.546.000,00
	Total Transferencias	2.050.145,00
	Total Distrito Descentralizado Chapadmalal	205.247.010,00
05 - Delegación Norte		
	1.0.0.0 - Gastos en personal	
	1.1.0.0 - Personal permanente	92.959.298,00
	1.4.0.0 - Asignaciones familiares	206.206,00
	Total Gastos en personal	93.165.504,00
	2.0.0.0 - Bienes de consumo	
	2.1.0.0 - Productos alimenticios agropecuarios y forestales	3.796,00
	2.2.0.0 - Textiles y vestuario	781.100,83
	2.3.0.0 - Productos de papel, cartón e impresos	243.806,00
	2.4.0.0 - Productos de cuero y caucho	810.678,50
	2.5.0.0 - Productos químicos, combustibles y lubricantes	687.085,00
	2.6.0.0 - Productos de minerales no metálicos	37.480,00
	2.7.0.0 - productos metálicos	89.736,67
	2.9.0.0 - Otros bienes de consumo	2.310.461,67
	Total Bienes de consumo	4.964.144,67
	3.0.0.0 - Servicios no personales	
	3.2.0.0 - Alquileres y derechos	834.798,00
	3.3.0.0 - Mantenimiento, reparación y limpieza	1.152.255,00
	3.5.0.0 - Servicios comerciales y financieros	16.400,00
	Total Servicios no personales	2.003.453,00
	4.0.0.0 - Bienes de uso	
	4.3.0.0 - Maquinaria y equipo	3.094.829,24
	Total Bienes de uso	3.094.829,24
	Total Delegación Norte	103.227.930,91
	Total Prestación Descentralizada de Servicios Municipales	1.260.557.838,91
42 - Promoción y Protección Derechos del Consumidor		
	1.0.0.0 - Gastos en personal	
	1.1.0.0 - Personal permanente	228.796.208,00
	1.4.0.0 - Asignaciones familiares	921.395,00
	1.6.0.0 - Beneficios y compensaciones	874.757,00
	Total Gastos en personal	230.592.360,00
	2.0.0.0 - Bienes de consumo	
	2.3.0.0 - Productos de papel, cartón e impresos	744.147,50
	2.5.0.0 - Productos químicos, combustibles y lubricantes	3.912,75
	2.9.0.0 - Otros bienes de consumo	3.413.713,30
	Total Bienes de consumo	4.161.773,55
	3.0.0.0 - Servicios no personales	
	3.8.0.0 - Impuestos, derechos y tasas	315.000,00

Filtro aplicado: Año: 2023 - Desagregado hasta Obras - Desagregado hasta Partida Principal


m



Municipalidad de
Gral. Pueyrredon

R.A.F.A.M.

**PRESUPUESTO DE GASTOS
POR JURISDICCION, ESTRUCTURA
PROGRAMATICA Y OBJETO**



Hoja: 17 de 67

22/12/2022 08:12

Presupuesto: 2023

Jurisdicción	Estructura Programatica	Gasto
	Total Servicios no personales	315.000,00
	4.0.0.0 - Bienes de uso	
	4.3.0.0 - Maquinaria y equipo	352.314,00
	Total Bienes de uso	352.314,00
	Total Promoción y Protección Derechos del Consumidor	235.421.447,55
68 - Movilidad Urbana Sostenible		
01 - Transporte		
	1.0.0.0 - Gastos en personal	
	1.1.0.0 - Personal permanente	450.936.791,00
	1.4.0.0 - Asignaciones familiares	1.341.504,00
	1.6.0.0 - Beneficios y compensaciones	3.389.287,00
	Total Gastos en personal	455.667.582,00
	2.0.0.0 - Bienes de consumo	
	2.3.0.0 - Productos de papel, cartón e impresos	758.680,00
	2.9.0.0 - Otros bienes de consumo	2.440.890,00
	Total Bienes de consumo	3.199.570,00
	3.0.0.0 - Servicios no personales	
	3.2.0.0 - Alquileres y derechos	10.204.128,00
	3.3.0.0 - Mantenimiento, reparación y limpieza	2.026.136,00
	3.7.0.0 - Pasajes y viáticos	838.560,00
	3.9.0.0 - Otros servicios	6.000.000,00
	Total Servicios no personales	19.068.824,00
	4.0.0.0 - Bienes de uso	
	4.3.0.0 - Maquinaria y equipo	530.000,00
	4.4.0.0 - Equipo de seguridad	400.848,00
	Total Bienes de uso	930.848,00
	Total Transporte	478.866.824,00
02 - Licencias de Conducir		
	1.0.0.0 - Gastos en personal	
	1.1.0.0 - Personal permanente	232.868.909,00
	1.4.0.0 - Asignaciones familiares	2.870.431,00
	Total Gastos en personal	235.739.340,00
	2.0.0.0 - Bienes de consumo	
	2.3.0.0 - Productos de papel, cartón e impresos	547.125,00
	2.9.0.0 - Otros bienes de consumo	2.353.650,00
	Total Bienes de consumo	2.900.775,00
	3.0.0.0 - Servicios no personales	
	3.2.0.0 - Alquileres y derechos	6.840.000,00
	3.3.0.0 - Mantenimiento, reparación y limpieza	667.674,00
	3.4.0.0 - Servicios técnicos y profesionales	48.867.750,00
	3.7.0.0 - Pasajes y viáticos	374.625,00
	Total Servicios no personales	56.750.049,00
	4.0.0.0 - Bienes de uso	

Filtro aplicado: Año: 2023 - Desagregado hasta Obras - Desagregado hasta Partida Principal

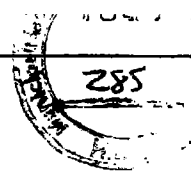
7



Municipalidad de
Gral. Pueyrredon

R.A.F.A.M.

**PRESUPUESTO DE GASTOS
POR JURISDICCION, ESTRUCTURA
PROGRAMATICA Y OBJETO**



Hoja: 18 de 67

22/12/2022 08:12

Presupuesto: 2023

Jurisdicción	Estructura Programatica	Gasto
	4.3.0.0 - Maquinaria y equipo	1.198.000,00
	4.4.0.0 - Equipo de seguridad	171.793,00
	Total Bienes de uso	1.369.793,00
	Total Licencias de Conducir	296.759.957,00
03 - Movilidad Urbana		
	2.0.0.0 - Bienes de consumo	
	2.1.0.0 - Productos alimenticios agropecuarios y forestales	124.847,00
	2.2.0.0 - Textiles y vestuario	666.000,00
	2.3.0.0 - Productos de papel, cartón e impresos	149.249,00
	2.4.0.0 - Productos de cuero y caucho	500.000,00
	2.5.0.0 - Productos químicos, combustibles y lubricantes	44.298,00
	2.7.0.0 - productos metálicos	139.884,00
	2.9.0.0 - Otros bienes de consumo	1.795.059,00
	Total Bienes de consumo	3.419.337,00
	3.0.0.0 - Servicios no personales	
	3.3.0.0 - Mantenimiento, reparación y limpieza	474.860,00
	3.5.0.0 - Servicios comerciales y financieros	148.795,00
	3.7.0.0 - Pasajes y viáticos	198.200,00
	Total Servicios no personales	821.855,00
	4.0.0.0 - Bienes de uso	
	4.3.0.0 - Maquinaria y equipo	302.364,00
	Total Bienes de uso	302.364,00
	Total Movilidad Urbana	4.543.556,00
	Total Movilidad Urbana Sostenible	780.170.337,00
83 - Reducción Brecha de Género-Promoción y Protección Derechos del Consumidor		
	2.0.0.0 - Bienes de consumo	
	2.3.0.0 - Productos de papel, cartón e impresos	11.250,00
	2.9.0.0 - Otros bienes de consumo	840.000,00
	Total Bienes de consumo	851.250,00
	4.0.0.0 - Bienes de uso	
	4.3.0.0 - Maquinaria y equipo	615.000,00
	Total Bienes de uso	615.000,00
	Total Reducción Brecha de Género-Promoción y Protección Derechos del Consumidor	1.466.250,00
	Total Jurisdicción Secretaría de Gobierno	8.824.568.270,12

Filtro aplicado: Año: 2023 - Desagregado hasta Obras - Desagregado hasta Partida Principal


~



Municipalidad de
Gral. Pueyrredón

R.A.F.A.M.

**PRESUPUESTO DE GASTOS
POR JURISDICCION, ESTRUCTURA
PROGRAMATICA Y OBJETO**



Hoja: 19 de 67

22/12/2022 08:12

Presupuesto: 2023

Jurisdicción	Estructura Programática	Gasto
1110105000 - Secretaría de Economía y Hacienda		
01 - Actividades Centrales		
01 - Coordinación y Administración		
1.0.0.0 - Gastos en personal		
1.1.0.0 - Personal permanente		99.538.719,00
1.4.0.0 - Asignaciones familiares		115.260,00
Total Gastos en personal		99.653.979,00
2.0.0.0 - Bienes de consumo		
2.1.0.0 - Productos alimenticios agropecuarios y forestales		480.000,00
2.3.0.0 - Productos de papel, cartón e impresos		169.500,00
2.5.0.0 - Productos químicos, combustibles y lubricantes		7.800,00
2.9.0.0 - Otros bienes de consumo		716.550,00
Total Bienes de consumo		1.373.850,00
3.0.0.0 - Servicios no personales		
3.3.0.0 - Mantenimiento, reparación y limpieza		125.000,00
3.4.0.0 - Servicios técnicos y profesionales		300.000,00
Total Servicios no personales		425.000,00
4.0.0.0 - Bienes de uso		
4.3.0.0 - Maquinaria y equipo		200.000,00
Total Bienes de uso		200.000,00
5.0.0.0 - Transferencias		
5.1.0.0 - Transferencias al sector privado para financiar gastos corrientes		7.400.000,00
5.3.0.0 - Transferencias al Sector Público Nacional, al Sector Público Provincial y al Sector Público Municipal para financiar gastos corrientes		7.200.000,00
Total Transferencias		14.600.000,00
6.0.0.0 - Activos financieros		
6.8.0.0 - Incremento de activos diferidos y adelantos a proveedores y contratistas		2.000.000,00
Total Activos financieros		2.000.000,00
Total Coordinación y Administración		118.252.829,00
02 - Gestión de Contrataciones		
1.0.0.0 - Gastos en personal		
1.1.0.0 - Personal permanente		134.343.227,00
1.2.0.0 - Personal temporario		1.781.022,00
1.3.0.0 - Servicios extraordinarios		3.754.233,00
1.4.0.0 - Asignaciones familiares		206.206,00
1.6.0.0 - Beneficios y compensaciones		3.611.917,00
Total Gastos en personal		143.696.605,00
2.0.0.0 - Bienes de consumo		
2.1.0.0 - Productos alimenticios agropecuarios y forestales		160.000,00
2.3.0.0 - Productos de papel, cartón e impresos		710.000,00
2.4.0.0 - Productos de cuero y caucho		320.000,00
2.5.0.0 - Productos químicos, combustibles y lubricantes		230.000,00

Filtro aplicado: Año: 2023 - Desagregado hasta Obras - Desagregado hasta Partida Principal


27



Municipalidad de
Gral. Pueyrredon

R.A.F.A.M.

**PRESUPUESTO DE GASTOS
POR JURISDICCION, ESTRUCTURA
PROGRAMATICA Y OBJETO**



Hoja: 20 de 67

22/12/2022 08:12

Presupuesto: 2023

Jurisdicción	Estructura Programatica	Gasto
	2.7.0.0 - productos metálicos	80.000,00
	2.9.0.0 - Otros bienes de consumo	1.500.000,00
	Total Bienes de consumo	3.000.000,00
	3.0.0.0 - Servicios no personales	
	3.3.0.0 - Mantenimiento, reparación y limpieza	1.150.000,00
	Total Servicios no personales	1.150.000,00
	4.0.0.0 - Bienes de uso	
	4.3.0.0 - Maquinaria y equipo	500.000,00
	Total Bienes de uso	500.000,00
	5.0.0.0 - Transferencias	
	5.1.0.0 - Transferencias al sector privado para financiar gastos corrientes	45.900,00
	Total Transferencias	45.900,00
	Total Gestión de Contrataciones	148.392.505,00
03 - Administración del Presupuesto		
	1.0.0.0 - Gastos en personal	
	1.1.0.0 - Personal permanente	29.032.112,00
	Total Gastos en personal	29.032.112,00
	2.0.0.0 - Bienes de consumo	
	2.2.0.0 - Textiles y vestuario	120.000,00
	2.3.0.0 - Productos de papel, cartón e impresos	110.400,00
	2.4.0.0 - Productos de cuero y caucho	18.000,00
	2.5.0.0 - Productos químicos, combustibles y lubricantes	16.000,00
	2.9.0.0 - Otros bienes de consumo	183.000,00
	Total Bienes de consumo	447.400,00
	4.0.0.0 - Bienes de uso	
	4.3.0.0 - Maquinaria y equipo	160.000,00
	Total Bienes de uso	160.000,00
	Total Administración del Presupuesto	29.639.512,00
04 - Administración y custodia de Fondos		
	1.0.0.0 - Gastos en personal	
	1.1.0.0 - Personal permanente	118.342.790,00
	Total Gastos en personal	118.342.790,00
	2.0.0.0 - Bienes de consumo	
	2.3.0.0 - Productos de papel, cartón e impresos	69.377,36
	2.5.0.0 - Productos químicos, combustibles y lubricantes	41.500,00
	2.9.0.0 - Otros bienes de consumo	513.490,92
	Total Bienes de consumo	624.368,28
	3.0.0.0 - Servicios no personales	
	3.4.0.0 - Servicios técnicos y profesionales	996.000,00
	3.5.0.0 - Servicios comerciales y financieros	251.337.834,28
	Total Servicios no personales	252.333.834,28
	4.0.0.0 - Bienes de uso	

Filtro aplicado: Año: 2023 - Desagregado hasta Obras - Desagregado hasta Partida Principal

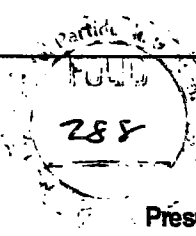
m



Municipalidad de
Gral. Pueyrredón

R.A.F.A.M.

**PRESUPUESTO DE GASTOS
POR JURISDICCION, ESTRUCTURA
PROGRAMATICA Y OBJETO**



Hoja: 21 de 67

22/12/2022 08:12

Presupuesto: 2023

Jurisdicción	Estructura Programatica	Gasto
	4.8.0.0 - Activos intangibles	450.000,00
	Total Bienes de uso	450.000,00
	Total Administración y custodia de Fondos	371.750.992,56
05 - Recaudación Tributaria		
	1.0.0.0 - Gastos en personal	
	1.1.0.0 - Personal permanente	582.292.682,00
	1.3.0.0 - Servicios extraordinarios	15.200.000,00
	1.4.0.0 - Asignaciones familiares	2.192.610,00
	1.6.0.0 - Beneficios y compensaciones	1.138.559,00
	Total Gastos en personal	600.823.851,00
	2.0.0.0 - Bienes de consumo	
	2.3.0.0 - Productos de papel, cartón e impresos	995.550,00
	2.4.0.0 - Productos de cuero y caucho	100.000,00
	2.5.0.0 - Productos químicos, combustibles y lubricantes	25.000,00
	2.9.0.0 - Otros bienes de consumo	556.000,00
	Total Bienes de consumo	1.676.550,00
	3.0.0.0 - Servicios no personales	
	3.1.0.0 - Servicios básicos	40.000.000,00
	3.2.0.0 - Alquileres y derechos	36.093.555,00
	3.3.0.0 - Mantenimiento, reparación y limpieza	510.200,00
	3.4.0.0 - Servicios técnicos y profesionales	4.391.655,00
	3.5.0.0 - Servicios comerciales y financieros	10.060.000,00
	3.7.0.0 - Pasajes y viáticos	480.000,00
	3.9.0.0 - Otros servicios	960.000,00
	Total Servicios no personales	92.495.410,00
	Total Recaudación Tributaria	694.995.811,00
07 - Contratación Servicios Centrales		
	2.0.0.0 - Bienes de consumo	
	2.5.0.0 - Productos químicos, combustibles y lubricantes	103.461.393,71
	2.9.0.0 - Otros bienes de consumo	1.600.000,00
	Total Bienes de consumo	105.061.393,71
	3.0.0.0 - Servicios no personales	
	3.1.0.0 - Servicios básicos	135.170.000,00
	3.3.0.0 - Mantenimiento, reparación y limpieza	345.100.000,00
	3.5.0.0 - Servicios comerciales y financieros	60.000.000,00
	3.6.0.0 - Publicidad y propaganda	16.000.000,00
	3.9.0.0 - Otros servicios	7.000.000,00
	Total Servicios no personales	563.270.000,00
	Total Contratación Servicios Centrales	668.331.393,71
	Total Actividades Centrales	2.031.363.043,27
22 - Recolección de Residuos		
	3.0.0.0 - Servicios no personales	
	3.3.0.0 - Mantenimiento, reparación y limpieza	10.048.456.728,08

Filtro aplicado: Año: 2023 - Desagregado hasta Obras - Desagregado hasta Partida Principal

2



Municipalidad de
Gral. Pueyrredon

R.A.F.A.M.

**PRESUPUESTO DE GASTOS
POR JURISDICCION, ESTRUCTURA
PROGRAMATICA Y OBJETO**

Hoja: 22 de 67

22/12/2022 08:12

Presupuesto: 2023

Jurisdicción	Estructura Programatica	Gasto
	Total Servicios no personales	10.048.456.728,08
	Total Recolección de Residuos	10.048.456.728,08
23 - Alumbrado Público		
	3.0.0.0 - Servicios no personales	
	3.1.0.0 - Servicios básicos	420.000.000,00
	Total Servicios no personales	420.000.000,00
	Total Alumbrado Público	420.000.000,00
75 - Presupuesto Participativo		
	2.0.0.0 - Bienes de consumo	
	2.9.0.0 - Otros bienes de consumo	163.036.475,50
	Total Bienes de consumo	163.036.475,50
	3.0.0.0 - Servicios no personales	
	3.9.0.0 - Otros servicios	163.036.475,50
	Total Servicios no personales	163.036.475,50
	Total Presupuesto Participativo	326.072.951,00
88 - Reducción Brecha de Género-Coordinación y Administración		
	3.0.0.0 - Servicios no personales	
	3.4.0.0 - Servicios técnicos y profesionales	660.000,00
	Total Servicios no personales	660.000,00
	Total Reducción Brecha de Género-Coordinación y Administración	660.000,00
92 - Servicios de la Deuda		
	7.0.0.0 - Servicio de la deuda y disminución de otros pasivos	
	7.1.0.0 - Servicio de la deuda interna	1.058.400,00
	7.3.0.0 - Intereses por préstamos recibidos	3.223.685,00
	7.5.0.0 - Disminución de préstamos a largo plazo	162.895.650,00
	7.6.0.0 - Disminución de cuentas y documentos a pagar	192.000,00
	Total Servicio de la deuda y disminución de otros pasivos	167.369.735,00
	Total Servicios de la Deuda	167.369.735,00
93 - Erogaciones Figurativas		
	9.0.0.0 - Gastos figurativos	
	9.1.0.0 - Gastos figurativos de la administración municipal para transacciones corrientes	11.112.027.800,00
	9.2.0.0 - Gastos figurativos de la administración municipal para transacciones de capital	1.489.052.000,00
	Total Gastos figurativos	12.601.079.800,00
	Total Erogaciones Figurativas	12.601.079.800,00
94 - Deuda Flotante		
	7.0.0.0 - Servicio de la deuda y disminución de otros pasivos	
	7.6.0.0 - Disminución de cuentas y documentos a pagar	1.230.000.000,00
	Total Servicio de la deuda y disminución de otros pasivos	1.230.000.000,00
	Total Deuda Flotante	1.230.000.000,00

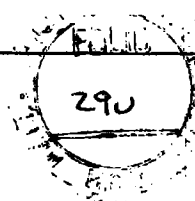
Filtro aplicado: Año: 2023 - Desagregado hasta Obras - Desagregado hasta Partida Principal



Municipalidad de
Gral. Pueyrredon

R.A.F.A.M.

**PRESUPUESTO DE GASTOS
POR JURISDICCION, ESTRUCTURA
PROGRAMATICA Y OBJETO**



Hoja: 23 de 67

22/12/2022 08:12

Presupuesto: 2023

Jurisdicción	Estructura Programatica	Gasto
--------------	-------------------------	-------

Total Jurisdicción Secretaría de Economía y Hacienda

26.825.002.257,35

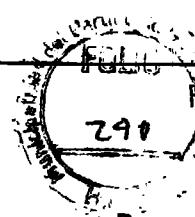
3



Municipalidad de
Gral. Pueyrredon

R.A.F.A.M.

**PRESUPUESTO DE GASTOS
POR JURISDICCION, ESTRUCTURA
PROGRAMATICA Y OBJETO**



Hoja: 24 de 67

22/12/2022 08:12

Presupuesto: 2023

Jurisdicción	Estructura Programatica	Gasto
1110106000 - Secretaría de Educación		
01 - Coordinación y Administración		
1.0.0.0 - Gastos en personal		
	1.1.0.0 - Personal permanente	576.706.893,00
	1.2.0.0 - Personal temporario	21.515.296,00
	1.3.0.0 - Servicios extraordinarios	23.841.503,00
	1.4.0.0 - Asignaciones familiares	3.366.553,00
	1.6.0.0 - Beneficios y compensaciones	3.843.150,00
	Total Gastos en personal	629.273.395,00
2.0.0.0 - Bienes de consumo		
	2.1.0.0 - Productos alimenticios agropecuarios y forestales	399.500,00
	2.2.0.0 - Textiles y vestuario	2.720.000,00
	2.3.0.0 - Productos de papel, cartón e impresos	1.327.500,00
	2.4.0.0 - Productos de cuero y caucho	500,00
	2.5.0.0 - Productos químicos, combustibles y lubricantes	10.177.200,00
	2.7.0.0 - productos metálicos	2.044.800,00
	2.9.0.0 - Otros bienes de consumo	6.872.400,00
	Total Bienes de consumo	23.541.900,00
3.0.0.0 - Servicios no personales		
	3.2.0.0 - Alquileres y derechos	6.000.000,00
	3.3.0.0 - Mantenimiento, reparación y limpieza	11.101.400,00
	3.4.0.0 - Servicios técnicos y profesionales	15.560.000,00
	3.5.0.0 - Servicios comerciales y financieros	6.460.000,00
	3.7.0.0 - Pasajes y viáticos	785.400,00
	Total Servicios no personales	39.906.800,00
4.0.0.0 - Bienes de uso		
	4.3.0.0 - Maquinaria y equipo	6.622.000,00
	4.4.0.0 - Equipo de seguridad	230.000,00
	Total Bienes de uso	6.852.000,00
	Total Coordinación y Administración	699.574.095,00
24 - Enseñanza Nivel Inicial		
1.0.0.0 - Gastos en personal		
	1.1.0.0 - Personal permanente	1.488.226.495,00
	1.2.0.0 - Personal temporario	228.143.039,00
	1.3.0.0 - Servicios extraordinarios	9.816.461,00
	1.4.0.0 - Asignaciones familiares	22.571.882,00
	1.6.0.0 - Beneficios y compensaciones	3.038.857,00
	Total Gastos en personal	1.751.796.734,00
2.0.0.0 - Bienes de consumo		
	2.1.0.0 - Productos alimenticios agropecuarios y forestales	74.849.200,00
	2.3.0.0 - Productos de papel, cartón e impresos	4.774.000,00
	2.4.0.0 - Productos de cuero y caucho	6.000,00
	2.5.0.0 - Productos químicos, combustibles y lubricantes	1.733.000,00
	2.9.0.0 - Otros bienes de consumo	10.300.000,00

Filtro aplicado: Año: 2023 - Desagregado hasta Obras - Desagregado hasta Partida Principal


M



Municipalidad de
Gral. Pueyrredon

R.A.F.A.M.

**PRESUPUESTO DE GASTOS
POR JURISDICCION, ESTRUCTURA
PROGRAMATICA Y OBJETO**



Hoja: 25 de 67


22/12/2022 08:12

Presupuesto: 2023

Jurisdicción	Estructura Programatica	Gasto
	Total Bienes de consumo	91.662.200,00
	3.0.0.0 - Servicios no personales	
	3.2.0.0 - Alquileres y derechos	3.840.000,00
	3.3.0.0 - Mantenimiento, reparación y limpieza	260.000,00
	3.5.0.0 - Servicios comerciales y financieros	5.115.000,00
	3.7.0.0 - Pasajes y viáticos	2.640.000,00
	Total Servicios no personales	11.855.000,00
	4.0.0.0 - Bienes de uso	
	4.3.0.0 - Maquinaria y equipo	420.000,00
	4.4.0.0 - Equipo de seguridad	7.000,00
	Total Bienes de uso	427.000,00
	5.0.0.0 - Transferencias	
	5.2.0.0 - Transferencias al sector privado para financiar gastos de capital	3.300.000,00
	Total Transferencias	3.300.000,00
	Total Enseñanza Nivel Inicial	1.859.040.934,00
25 - Enseñanza Nivel Primario		
	1.0.0.0 - Gastos en personal	
	1.1.0.0 - Personal permanente	1.987.669.366,00
	1.2.0.0 - Personal temporario	262.379.205,00
	1.3.0.0 - Servicios extraordinarios	10.532.781,00
	1.4.0.0 - Asignaciones familiares	22.080.499,00
	1.6.0.0 - Beneficios y compensaciones	2.577.368,00
	Total Gastos en personal	2.285.239.219,00
	2.0.0.0 - Bienes de consumo	
	2.1.0.0 - Productos alimenticios agropecuarios y forestales	87.248.000,00
	2.3.0.0 - Productos de papel, cartón e impresos	5.930.000,00
	2.4.0.0 - Productos de cuero y caucho	7.500,00
	2.5.0.0 - Productos químicos, combustibles y lubricantes	962.000,00
	2.9.0.0 - Otros bienes de consumo	9.920.000,00
	Total Bienes de consumo	104.067.500,00
	3.0.0.0 - Servicios no personales	
	3.3.0.0 - Mantenimiento, reparación y limpieza	250.000,00
	Total Servicios no personales	250.000,00
	4.0.0.0 - Bienes de uso	
	4.3.0.0 - Maquinaria y equipo	10.194.200,00
	4.4.0.0 - Equipo de seguridad	7.000,00
	Total Bienes de uso	10.201.200,00
	5.0.0.0 - Transferencias	
	5.2.0.0 - Transferencias al sector privado para financiar gastos de capital	1.700.000,00
	Total Transferencias	1.700.000,00
	Total Enseñanza Nivel Primario	2.401.457.919,00
26 - Enseñanza Nivel Superior/Artística y Formación Profesional		

Filtro aplicado: Año: 2023 - Desagregado hasta Obras - Desagregado hasta Partida Principal

CL





Municipalidad de
Gral. Pueyrredon

R.A.F.A.M.

**PRESUPUESTO DE GASTOS
POR JURISDICCION, ESTRUCTURA
PROGRAMATICA Y OBJETO**

FOLIO
293

Hoja: 26 de 67

22/12/2022 08:12

Presupuesto: 2023

Jurisdicción	Estructura Programática	Gasto
	1.0.0.0 - Gastos en personal	
	1.1.0.0 - Personal permanente	1.412.898.030,00
	1.2.0.0 - Personal temporario	232.803.496,00
	1.3.0.0 - Servicios extraordinarios	9.315.130,00
	1.4.0.0 - Asignaciones familiares	10.098.671,00
	1.6.0.0 - Beneficios y compensaciones	2.203.880,00
	Total Gastos en personal	1.667.319.207,00
	2.0.0.0 - Bienes de consumo	
	2.1.0.0 - Productos alimenticios agropecuarios y forestales	7.320.000,00
	2.3.0.0 - Productos de papel, cartón e impresos	2.387.000,00
	2.4.0.0 - Productos de cuero y caucho	2.000,00
	2.5.0.0 - Productos químicos, combustibles y lubricantes	191.000,00
	2.9.0.0 - Otros bienes de consumo	2.980.000,00
	Total Bienes de consumo	12.880.000,00
	3.0.0.0 - Servicios no personales	
	3.2.0.0 - Alquileres y derechos	11.034.072,00
	3.3.0.0 - Mantenimiento, reparación y limpieza	460.000,00
	3.5.0.0 - Servicios comerciales y financieros	220.000,00
	Total Servicios no personales	11.714.072,00
	4.0.0.0 - Bienes de uso	
	4.3.0.0 - Maquinaria y equipo	420.000,00
	4.4.0.0 - Equipo de seguridad	6.000,00
	Total Bienes de uso	426.000,00
	5.0.0.0 - Transferencias	
	5.2.0.0 - Transferencias al sector privado para financiar gastos de capital	1.000.000,00
	Total Transferencias	1.000.000,00
	Total Enseñanza Nivel Superior/Artística y Formación Profesional	1.693.339.279,00
43 - Enseñanza No Formal/Extracurricular		
	1.0.0.0 - Gastos en personal	
	1.2.0.0 - Personal temporario	191.081.000,00
	1.4.0.0 - Asignaciones familiares	1.300.000,00
	Total Gastos en personal	192.381.000,00
	2.0.0.0 - Bienes de consumo	
	2.3.0.0 - Productos de papel, cartón e impresos	15.000,00
	2.9.0.0 - Otros bienes de consumo	30.000,00
	Total Bienes de consumo	45.000,00
	3.0.0.0 - Servicios no personales	
	3.5.0.0 - Servicios comerciales y financieros	20.000,00
	Total Servicios no personales	20.000,00
	Total Enseñanza No Formal/Extracurricular	192.446.000,00
56 - Enseñanza Nivel Secundario		
	1.0.0.0 - Gastos en personal	
	1.1.0.0 - Personal permanente	1.385.457.855,00

Filtro aplicado: Año: 2023 - Desagregado hasta Obras - Desagregado hasta Partida Principal

m



Municipalidad de
Gral. Pueyrredon

R.A.F.A.M.

**PRESUPUESTO DE GASTOS
POR JURISDICCION, ESTRUCTURA
PROGRAMATICA Y OBJETO**



Hoja: 27 de 67

22/12/2022 08:12

Presupuesto: 2023

Jurisdicción	Estructura Programática	Gasto
	1.2.0.0 - Personal temporario	227.194.625,00
	1.3.0.0 - Servicios extraordinarios	6.682.397,00
	1.4.0.0 - Asignaciones familiares	9.483.054,00
	1.6.0.0 - Beneficios y compensaciones	2.471.079,00
	Total Gastos en personal	1.631.289.010,00
	2.0.0.0 - Bienes de consumo	
	2.1.0.0 - Productos alimenticios agropecuarios y forestales	43.382.800,00
	2.3.0.0 - Productos de papel, cartón e impresos	3.825.000,00
	2.4.0.0 - Productos de cuero y caucho	2.000,00
	2.5.0.0 - Productos químicos, combustibles y lubricantes	275.000,00
	2.9.0.0 - Otros bienes de consumo	2.452.000,00
	Total Bienes de consumo	49.936.800,00
	3.0.0.0 - Servicios no personales	
	3.2.0.0 - Alquileres y derechos	8.031.600,00
	Total Servicios no personales	8.031.600,00
	4.0.0.0 - Bienes de uso	
	4.3.0.0 - Maquinaria y equipo	8.100.000,00
	Total Bienes de uso	8.100.000,00
	5.0.0.0 - Transferencias	
	5.2.0.0 - Transferencias al sector privado para financiar gastos de capital	2.000.000,00
	Total Transferencias	2.000.000,00
	Total Enseñanza Nivel Secundario	1.699.357.410,00
76 - Reducción Brecha de Género-Enseñanza No Formal		
	4.0.0.0 - Bienes de uso	
	4.3.0.0 - Maquinaria y equipo	650.000,00
	Total Bienes de uso	650.000,00
	Total Reducción Brecha de Género-Enseñanza No Formal	650.000,00
	Total Jurisdicción Secretaría de Educación	8.545.865.637,00

Filtro aplicado: Año: 2023 - Desagregado hasta Obras - Desagregado hasta Partida Principal

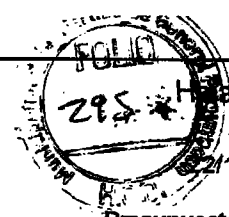
2



Municipalidad de
Gral. Pueyrredon

R.A.F.A.M.

**PRESUPUESTO DE GASTOS
POR JURISDICCION, ESTRUCTURA
PROGRAMATICA Y OBJETO**



Hoja: 28 de 67

21/12/2022 08:12

Presupuesto: 2023

Jurisdicción	Estructura Programatica	Gasto
--------------	-------------------------	-------

1110108000 - Secretaría de Salud

01 - Coordinación y Administración

1.0.0.0 - Gastos en personal

1.1.0.0 - Personal permanente	795.407.422,00
1.3.0.0 - Servicios extraordinarios	473.521.264,00
1.4.0.0 - Asignaciones familiares	1.288.275,00
1.6.0.0 - Beneficios y compensaciones	2.480.151,00
Total Gastos en personal	1.272.697.112,00

2.0.0.0 - Bienes de consumo

2.2.0.0 - Textiles y vestuario	27.000,00
2.3.0.0 - Productos de papel, cartón e impresos	10.343.000,00
2.4.0.0 - Productos de cuero y caucho	1.106.000,00
2.5.0.0 - Productos químicos, combustibles y lubricantes	56.000,00
2.9.0.0 - Otros bienes de consumo	14.582.000,00
Total Bienes de consumo	26.114.000,00

3.0.0.0 - Servicios no personales

3.3.0.0 - Mantenimiento, reparación y limpieza	7.325.000,00
3.4.0.0 - Servicios técnicos y profesionales	2.000.000,00
3.5.0.0 - Servicios comerciales y financieros	999.000,00
3.7.0.0 - Pasajes y viáticos	1.152.824,00
Total Servicios no personales	11.476.824,00

4.0.0.0 - Bienes de uso

4.3.0.0 - Maquinaria y equipo	2.672.000,00
4.4.0.0 - Equipo de seguridad	35.000,00
Total Bienes de uso	2.707.000,00

Total Coordinación y Administración 1.312.994.936,00

27 - Promoción, Prevención y Asistencia en primer nivel de atención.

1.0.0.0 - Gastos en personal

1.1.0.0 - Personal permanente	3.578.544.591,00
1.4.0.0 - Asignaciones familiares	9.536.883,00
1.6.0.0 - Beneficios y compensaciones	6.291.822,00
Total Gastos en personal	3.594.373.296,00

2.0.0.0 - Bienes de consumo

2.2.0.0 - Textiles y vestuario	355.000,00
2.5.0.0 - Productos químicos, combustibles y lubricantes	99.704.556,00
2.7.0.0 - productos metálicos	4.094.825,00
2.9.0.0 - Otros bienes de consumo	14.551.500,00
Total Bienes de consumo	118.705.881,00

3.0.0.0 - Servicios no personales

3.1.0.0 - Servicios básicos	112.800,00
3.2.0.0 - Alquileres y derechos	12.579.948,00
3.3.0.0 - Mantenimiento, reparación y limpieza	68.570.200,00
3.4.0.0 - Servicios técnicos y profesionales	672.000,00
3.7.0.0 - Pasajes y viáticos	5.465.280,00

Filtro aplicado: Año: 2023 - Desagregado hasta Obras - Desagregado hasta Partida Principal

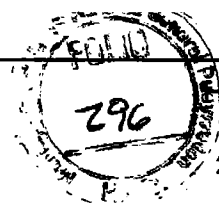
3



Municipalidad de
Gral. Pueyrredon

R.A.F.A.M.

**PRESUPUESTO DE GASTOS
POR JURISDICCION, ESTRUCTURA
PROGRAMATICA Y OBJETO**



Hoja: 29 de 67

22/12/2022 08:12

Presupuesto: 2023

Jurisdicción	Estructura Programatica	Gasto
	3.9.0.0 - Otros servicios	6.360.000,00
	Total Servicios no personales	93.760.228,00
	4.0.0.0 - Bienes de uso	
	4.3.0.0 - Maquinaria y equipo	31.362.175,00
	Total Bienes de uso	31.362.175,00
	5.0.0.0 - Transferencias	
	5.1.0.0 - Transferencias al sector privado para financiar gastos corrientes	3.799.800,00
	Total Transferencias	3.799.800,00
	Total Promoción, Prevención y Asistencia en primer nivel de atención.	3.842.001.380,00
28 - Protección Sanitaria		
	1.0.0.0 - Gastos en personal	
	1.1.0.0 - Personal permanente	370.410.837,00
	1.4.0.0 - Asignaciones familiares	29.787,00
	Total Gastos en personal	370.440.624,00
	2.0.0.0 - Bienes de consumo	
	2.1.0.0 - Productos alimenticios agropecuarios y forestales	2.190.000,00
	2.2.0.0 - Textiles y vestuario	614.000,00
	2.4.0.0 - Productos de cuero y caucho	883.300,00
	2.5.0.0 - Productos químicos, combustibles y lubricantes	12.932.896,00
	2.9.0.0 - Otros bienes de consumo	6.820.253,00
	Total Bienes de consumo	23.440.449,00
	3.0.0.0 - Servicios no personales	
	3.3.0.0 - Mantenimiento, reparación y limpieza	5.670.000,00
	3.4.0.0 - Servicios técnicos y profesionales	6.644.600,00
	3.5.0.0 - Servicios comerciales y financieros	616.000,00
	3.6.0.0 - Publicidad y propaganda	144.000,00
	3.9.0.0 - Otros servicios	6.000.000,00
	Total Servicios no personales	19.074.600,00
	4.0.0.0 - Bienes de uso	
	4.3.0.0 - Maquinaria y equipo	1.834.200,00
	Total Bienes de uso	1.834.200,00
	5.0.0.0 - Transferencias	
	5.1.0.0 - Transferencias al sector privado para financiar gastos corrientes	714.000,00
	Total Transferencias	714.000,00
	Total Protección Sanitaria	415.503.873,00
35 - Atención de Especialidades Médicas Ambulatorias		
	1.0.0.0 - Gastos en personal	
	1.1.0.0 - Personal permanente	1.087.924.007,00
	1.4.0.0 - Asignaciones familiares	1.435.602,00
	1.6.0.0 - Beneficios y compensaciones	2.469.040,00
	Total Gastos en personal	1.091.828.649,00
	2.0.0.0 - Bienes de consumo	

Filtro aplicado: Año: 2023 - Desagregado hasta Obras - Desagregado hasta Partida Principal


01



Municipalidad de
Gral. Pueyrredon

R.A.F.A.M.

**PRESUPUESTO DE GASTOS
POR JURISDICCION, ESTRUCTURA
PROGRAMATICA Y OBJETO**



Hoja: 30 de 67

22/12/2022 08:12

Presupuesto: 2023

Jurisdicción	Estructura Programática	Gasto
	2.1.0.0 - Productos alimenticios agropecuarios y forestales	220.000,00
	2.2.0.0 - Textiles y vestuario	59.500,00
	2.3.0.0 - Productos de papel, cartón e impresos	1.135.497,00
	2.5.0.0 - Productos químicos, combustibles y lubricantes	182.877.530,00
	2.7.0.0 - productos metálicos	4.926.000,00
	2.9.0.0 - Otros bienes de consumo	13.512.900,00
	Total Bienes de consumo	202.731.427,00
	3.0.0.0 - Servicios no personales	
	3.2.0.0 - Alquileres y derechos	924.600,00
	3.3.0.0 - Mantenimiento, reparación y limpieza	34.267.200,00
	3.7.0.0 - Pasajes y viáticos	671.868,00
	3.9.0.0 - Otros servicios	2.979.000,00
	Total Servicios no personales	38.842.668,00
	4.0.0.0 - Bienes de uso	
	4.3.0.0 - Maquinaria y equipo	35.275.035,00
	Total Bienes de uso	35.275.035,00
	Total Atención de Especialidades Médicas Ambulatorias	1.368.677.779,00
55 - Atención de Emergencias Médicas en la Vía Pública		
	1.0.0.0 - Gastos en personal	
	1.1.0.0 - Personal permanente	547.568.692,00
	1.4.0.0 - Asignaciones familiares	3.754.245,00
	1.6.0.0 - Beneficios y compensaciones	1.959.541,00
	Total Gastos en personal	553.282.478,00
	2.0.0.0 - Bienes de consumo	
	2.2.0.0 - Textiles y vestuario	5.278.950,00
	2.4.0.0 - Productos de cuero y caucho	5.231.000,00
	2.5.0.0 - Productos químicos, combustibles y lubricantes	765.720,00
	2.9.0.0 - Otros bienes de consumo	1.507.000,00
	Total Bienes de consumo	12.782.670,00
	3.0.0.0 - Servicios no personales	
	3.2.0.0 - Alquileres y derechos	3.912.000,00
	3.3.0.0 - Mantenimiento, reparación y limpieza	3.230.600,00
	3.5.0.0 - Servicios comerciales y financieros	1.665.000,00
	Total Servicios no personales	8.807.600,00
	4.0.0.0 - Bienes de uso	
	4.3.0.0 - Maquinaria y equipo	21.260.500,00
	Total Bienes de uso	21.260.500,00
	Total Atención de Emergencias Médicas en la Vía Pública	596.133.248,00
77 - Reducción Brecha de Género		
	01 - Coordinación y Administración	
	3.0.0.0 - Servicios no personales	
	3.6.0.0 - Publicidad y propaganda	5.069.000,00
	Total Servicios no personales	5.069.000,00

Filtro aplicado: Año: 2023 - Desagregado hasta Obras - Desagregado hasta Partida Principal


M



Municipalidad de
Gral. Pueyrredon

R.A.F.A.M.

**PRESUPUESTO DE GASTOS
POR JURISDICCION, ESTRUCTURA
PROGRAMATICA Y OBJETO**




Hoja: 31 de 67

22/12/2022 08:12

Presupuesto: 2023

Jurisdicción	Estructura Programatica	Gasto
	Total Coordinación y Administración	5.069.000,00
02 - Promoción, Prevención y Asistencia en Primer Nivel de Atención		
	2.0.0.0 - Bienes de consumo	
	2.5.0.0 - Productos químicos, combustibles y lubricantes	5.882.000,00
	2.9.0.0 - Otros bienes de consumo	1.579.000,00
	Total Bienes de consumo	7.461.000,00
	Total Promoción, Prevención y Asistencia en Primer Nivel de Atención	7.461.000,00
04 - Atención de Especialidades Médicas Ambulatorias		
	2.0.0.0 - Bienes de consumo	
	2.5.0.0 - Productos químicos, combustibles y lubricantes	3.520.000,00
	Total Bienes de consumo	3.520.000,00
	3.0.0.0 - Servicios no personales	
	3.3.0.0 - Mantenimiento, reparación y limpieza	1.240.200,00
	3.4.0.0 - Otros servicios no personales	1.240.200,00
	4.0.0.0 - Bienes de uso	
	4.2.0.0 - Maquinaria y equipo	9.287.615,00
	Total Bienes de uso	9.287.615,00
	Total Atención de Especialidades Médicas Ambulatorias	14.047.815,00
	Total Reducción Brecha de Género	26.577.815,00
	Total Jurisdicción Secretaría de Salud	7.561.889.031,00



Filtro aplicado: Año: 2023 - Desagregado hasta Obras - Desagregado hasta Partida Principal

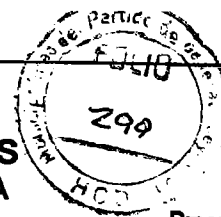
2



Municipalidad de
Gral. Pueyrredon

R.A.F.A.M.

**PRESUPUESTO DE GASTOS
POR JURISDICCION, ESTRUCTURA
PROGRAMATICA Y OBJETO**



Hoja: 32 de 67

22/12/2022 08:12

Presupuesto: 2023

Jurisdicción	Estructura Programatica	Gasto
1110109000 - Secretaría de Desarrollo Social		
01 - Conducción y Administración		
1.0.0.0 - Gastos en personal		
	1.1.0.0 - Personal permanente	160.401.772,00
	1.2.0.0 - Personal temporario	1.081.556,00
	1.3.0.0 - Servicios extraordinarios	329.246.250,00
	1.4.0.0 - Asignaciones familiares	206.206,00
	1.6.0.0 - Beneficios y compensaciones	2.099.241,00
	Total Gastos en personal	493.035.025,00
2.0.0.0 - Bienes de consumo		
	2.2.0.0 - Textiles y vestuario	1.750.000,00
	2.3.0.0 - Productos de papel, cartón e impresos	162.500,00
	2.4.0.0 - Productos de cuero y caucho	2.520.000,00
	2.5.0.0 - Productos químicos, combustibles y lubricantes	350.000,00
	2.9.0.0 - Otros bienes de consumo	772.250,00
	Total Bienes de consumo	5.554.750,00
3.0.0.0 - Servicios no personales		
	3.2.0.0 - Alquileres y derechos	11.760.000,00
	3.3.0.0 - Mantenimiento, reparación y limpieza	3.286.800,00
	3.9.0.0 - Otros servicios	7.446.000,00
	Total Servicios no personales	22.492.800,00
4.0.0.0 - Bienes de uso		
	4.3.0.0 - Maquinaria y equipo	4.406.030,00
	Total Bienes de uso	4.406.030,00
5.0.0.0 - Transferencias		
	5.1.0.0 - Transferencias al sector privado para financiar gastos corrientes	7.000.000,00
	Total Transferencias	7.000.000,00
	Total Conducción y Administración	532.488.605,00
29 - Atención, Promoción y Gestión Social Territorial		
1.0.0.0 - Gastos en personal		
	1.1.0.0 - Personal permanente	465.589.037,00
	1.4.0.0 - Asignaciones familiares	2.763.992,00
	Total Gastos en personal	468.353.029,00
2.0.0.0 - Bienes de consumo		
	2.3.0.0 - Productos de papel, cartón e impresos	918.695,84
	2.5.0.0 - Productos químicos, combustibles y lubricantes	3.861,12
	2.9.0.0 - Otros bienes de consumo	762.843,16
	Total Bienes de consumo	1.685.400,12
3.0.0.0 - Servicios no personales		
	3.2.0.0 - Alquileres y derechos	450.000,00
	3.7.0.0 - Pasajes y viáticos	1.585.000,00
	3.9.0.0 - Otros servicios	37.230.000,00
	Total Servicios no personales	39.265.000,00

Filtro aplicado: Año: 2023 - Desagregado hasta Obras - Desagregado hasta Partida Principal

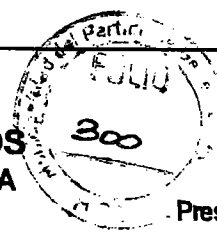
27



Municipalidad de
Gral. Pueyrredon

R.A.F.A.M.

**PRESUPUESTO DE GASTOS
POR JURISDICCION, ESTRUCTURA
PROGRAMATICA Y OBJETO**



Hoja: 33 de 67

22/12/2022 08:12

Presupuesto: 2023

Jurisdicción	Estructura Programática	Gasto
	Total Atención, Promoción y Gestión Social Territorial	509.303.429,12
30 - Promoción y Protección de la Niñez		
	1.0.0.0 - Gastos en personal	
	1.1.0.0 - Personal permanente	1.622.868.794,00
	1.4.0.0 - Asignaciones familiares	6.167.430,00
	1.6.0.0 - Beneficios y compensaciones	2.932.010,00
	Total Gastos en personal	1.631.968.234,00
	2.0.0.0 - Bienes de consumo	
	2.1.0.0 - Productos alimenticios agropecuarios y forestales	5.000.000,00
	2.2.0.0 - Textiles y vestuario	3.245.000,00
	2.3.0.0 - Productos de papel, cartón e impresos	2.750.000,00
	2.5.0.0 - Productos químicos, combustibles y lubricantes	1.093.950,00
	2.6.0.0 - Productos de minerales no metálicos	600.000,00
	2.7.0.0 - productos metálicos	61.000,00
	2.9.0.0 - Otros bienes de consumo	2.640.300,00
	Total Bienes de consumo	15.390.250,00
	3.0.0.0 - Servicios no personales	
	3.2.0.0 - Alquileres y derechos	1.000.000,00
	3.3.0.0 - Mantenimiento, reparación y limpieza	16.511.000,00
	3.4.0.0 - Servicios técnicos y profesionales	16.500.000,00
	3.5.0.0 - Servicios comerciales y financieros	7.502.000,00
	3.6.0.0 - Publicidad y propaganda	500.000,00
	3.7.0.0 - Pasajes y viáticos	700.000,00
	3.9.0.0 - Otros servicios	119.692.900,00
	Total Servicios no personales	162.405.900,00
	4.0.0.0 - Bienes de uso	
	4.3.0.0 - Maquinaria y equipo	5.900.000,00
	4.4.0.0 - Equipo de seguridad	520.000,00
	Total Bienes de uso	6.420.000,00
	5.0.0.0 - Transferencias	
	5.1.0.0 - Transferencias al sector privado para financiar gastos corrientes	2.300.000,00
	Total Transferencias	2.300.000,00
	Total Promoción y Protección de la Niñez	1.818.484.384,00
31 - Promoción y Protección de los Derechos de las Personas Mayores		
	1.0.0.0 - Gastos en personal	
	1.1.0.0 - Personal permanente	379.554.715,00
	1.4.0.0 - Asignaciones familiares	455.892,00
	Total Gastos en personal	380.010.607,00
	2.0.0.0 - Bienes de consumo	
	2.1.0.0 - Productos alimenticios agropecuarios y forestales	5.331.800,00
	2.2.0.0 - Textiles y vestuario	518.200,00
	2.3.0.0 - Productos de papel, cartón e impresos	684.000,00
	2.4.0.0 - Productos de cuero y caucho	15.000,00

Filtro aplicado: Año: 2023 - Desagregado hasta Obras - Desagregado hasta Partida Principal

9



Municipalidad de
Gral. Pueyrredon

R.A.F.A.M.

**PRESUPUESTO DE GASTOS
POR JURISDICCION, ESTRUCTURA
PROGRAMATICA Y OBJETO**



Hoja: 34 de 67

22/12/2022 08:12

Presupuesto: 2023

Jurisdicción	Estructura Programatica	Gasto
	2.5.0.0 - Productos químicos, combustibles y lubricantes	400.700,00
	2.6.0.0 - Productos de minerales no metálicos	2.366.000,00
	2.7.0.0 - productos metálicos	2.872.300,00
	2.8.0.0 - Minerales	92.400,00
	2.9.0.0 - Otros bienes de consumo	2.685.381,34
	Total Bienes de consumo	14.965.781,34
	3.0.0.0 - Servicios no personales	
	3.3.0.0 - Mantenimiento, reparación y limpieza	1.852.500,00
	3.4.0.0 - Servicios técnicos y profesionales	12.870.000,00
	3.5.0.0 - Servicios comerciales y financieros	5.215.300,00
	3.6.0.0 - Pasajes y viáticos	350.000,00
	3.8.0.0 - Impuestos, derechos y tasas	200.000,00
	Total Servicios no personales	20.487.800,00
	4.0.0.0 - Bienes de uso	
	4.3.0.0 - Maquinaria y equipo	2.284.001,12
	Total Bienes de uso	2.284.001,12
	5.0.0.0 - Transferencias	
	5.1.0.0 - Transferencias al sector privado para financiar gastos corrientes	750.000,00
	Total Transferencias	750.000,00
	Total Promoción y Protección de los Derechos de las Personas Mayores	418.498.189,46
32 - Protección y Promoción de los Derechos de las Mujeres		
	1.0.0.0 - Gastos en personal	
	1.1.0.0 - Personal permanente	238.526.248,00
	1.4.0.0 - Asignaciones familiares	615.289,00
	Total Gastos en personal	239.141.537,00
	3.0.0.0 - Servicios no personales	
	3.5.0.0 - Servicios comerciales y financieros	7.200.000,00
	3.9.0.0 - Otros servicios	7.446.000,00
	Total Servicios no personales	14.646.000,00
	Total Protección y Promoción de los Derechos de las Mujeres	253.787.537,00
41 - Promoción y Protección Derechos Humanos		
	1.0.0.0 - Gastos en personal	
	1.1.0.0 - Personal permanente	404.821.267,00
	1.4.0.0 - Asignaciones familiares	1.353.244,00
	Total Gastos en personal	406.174.511,00
	2.0.0.0 - Bienes de consumo	
	2.1.0.0 - Productos alimenticios agropecuarios y forestales	27.452.906,00
	2.9.0.0 - Otros bienes de consumo	1.297.100,00
	Total Bienes de consumo	28.750.006,00
	3.0.0.0 - Servicios no personales	
	3.2.0.0 - Alquileres y derechos	28.600,00
	3.3.0.0 - Mantenimiento, reparación y limpieza	45.436.000,00
	3.5.0.0 - Servicios comerciales y financieros	100.000,00

Filtro aplicado: Año: 2023 - Desagregado hasta Obras - Desagregado hasta Partida Principal

01



Municipalidad de
Gral. Pueyrredon

R.A.F.A.M.

**PRESUPUESTO DE GASTOS
POR JURISDICCION, ESTRUCTURA
PROGRAMATICA Y OBJETO**

302

Hoja: 35 de 67

22/12/2022 08:12

Presupuesto: 2023

Jurisdicción	Estructura Programática	Gasto
	3.7.0.0 - Pasajes y viáticos	60.000,00
	3.9.0.0 - Otros servicios	11.169.000,00
	Total Servicios no personales	56.793.600,00
	4.0.0.0 - Bienes de uso	
	4.3.0.0 - Maquinaria y equipo	3.689.000,00
	4.4.0.0 - Equipo de seguridad	120.000,00
	Total Bienes de uso	3.809.000,00
	5.0.0.0 - Transferencias	
	5.1.0.0 - Transferencias al sector privado para financiar gastos corrientes	20.900.000,00
	Total Transferencias	20.900.000,00
	Total Promoción y Protección Derechos Humanos	516.427.117,00
44 - Promoción de Igualdad e Inclusión Social para las Personas con Discapacidad		
	1.0.0.0 - Gastos en personal	
	1.1.0.0 - Personal permanente	212.763.252,00
	1.4.0.0 - Asignaciones familiares	1.243.111,00
	Total Gastos en personal	214.006.363,00
	2.0.0.0 - Bienes de consumo	
	2.1.0.0 - Productos alimenticios agropecuarios y forestales	1.100.000,00
	2.3.0.0 - Productos de papel, cartón e impresos	526.000,00
	2.4.0.0 - Productos de cuero y caucho	550.000,00
	2.5.0.0 - Productos químicos, combustibles y lubricantes	52.925,00
	2.6.0.0 - Productos de minerales no metálicos	300.000,00
	2.7.0.0 - productos metálicos	535.000,00
	2.8.0.0 - Minerales	100.000,00
	2.9.0.0 - Otros bienes de consumo	2.108.620,00
	Total Bienes de consumo	5.272.545,00
	3.0.0.0 - Servicios no personales	
	3.3.0.0 - Mantenimiento, reparación y limpieza	3.230.000,00
	3.4.0.0 - Servicios técnicos y profesionales	1.120.000,00
	3.5.0.0 - Servicios comerciales y financieros	830.000,00
	3.7.0.0 - Pasajes y viáticos	200.000,00
	3.9.0.0 - Otros servicios	5.628.600,00
	Total Servicios no personales	11.008.600,00
	4.0.0.0 - Bienes de uso	
	4.3.0.0 - Maquinaria y equipo	1.911.740,00
	4.4.0.0 - Equipo de seguridad	5.850,00
	Total Bienes de uso	1.917.590,00
	Total Promoción de Igualdad e Inclusión Social para las Personas con Discapacidad	232.205.098,00
61 - Ayuda Social a Gente en Situación de Calle		
	2.0.0.0 - Bienes de consumo	
	2.1.0.0 - Productos alimenticios agropecuarios y forestales	21.890.000,00
	2.2.0.0 - Textiles y vestuario	8.408.000,00
	2.3.0.0 - Productos de papel, cartón e impresos	257.600,00

Filtro aplicado: Año: 2023 - Desagregado hasta Obras - Desagregado hasta Partida Principal


an



Municipalidad de
Gral. Pueyrredon

R.A.F.A.M.

**PRESUPUESTO DE GASTOS
POR JURISDICCION, ESTRUCTURA
PROGRAMATICA Y OBJETO**



Hoja: 36 de 67

22/12/2022 08:12

Presupuesto: 2023

Jurisdicción	Estructura Programatica	Gasto
	2.5.0.0 - Productos químicos, combustibles y lubricantes	130.775,00
	2.7.0.0 - productos metálicos	3.420,00
	2.9.0.0 - Otros bienes de consumo	819.850,00
	Total Bienes de consumo	31.509.645,00
	3.0.0.0 - Servicios no personales	
	3.3.0.0 - Mantenimiento, reparación y limpieza	4.962.000,00
	3.9.0.0 - Otros servicios	1.241.000,00
	Total Servicios no personales	6.203.000,00
	4.0.0.0 - Bienes de uso	
	4.3.0.0 - Maquinaria y equipo	640.000,00
	Total Bienes de uso	640.000,00
	5.0.0.0 - Transferencias	
	5.1.0.0 - Transferencias al sector privado para financiar gastos corrientes	7.500.000,00
	Total Transferencias	7.500.000,00
	Total Ayuda Social a Gente en Situación de Calle	45.852.645,00
62 - Relaciones Institucionales con la Sociedad Civil		
	1.0.0.0 - Gastos en personal	
	1.1.0.0 - Personal permanente	111.484.620,00
	1.4.0.0 - Asignaciones familiares	470.417,00
	Total Gastos en personal	111.955.037,00
	2.0.0.0 - Bienes de consumo	
	2.2.0.0 - Textiles y vestuario	3.465.000,00
	2.3.0.0 - Productos de papel, cartón e impresos	1.997.000,00
	2.5.0.0 - Productos químicos, combustibles y lubricantes	81.000,00
	2.9.0.0 - Otros bienes de consumo	626.870,00
	Total Bienes de consumo	6.169.870,00
	3.0.0.0 - Servicios no personales	
	3.1.0.0 - Servicios básicos	648.000,00
	3.2.0.0 - Alquileres y derechos	108.000,00
	3.3.0.0 - Mantenimiento, reparación y limpieza	1.897.800,00
	3.5.0.0 - Servicios comerciales y financieros	1.212.000,00
	3.7.0.0 - Pasajes y viáticos	220.000,00
	Total Servicios no personales	4.085.800,00
	4.0.0.0 - Bienes de uso	
	4.3.0.0 - Maquinaria y equipo	1.845.000,00
	4.4.0.0 - Equipo de seguridad	12.600,00
	Total Bienes de uso	1.857.600,00
	5.0.0.0 - Transferencias	
	5.1.0.0 - Transferencias al sector privado para financiar gastos corrientes	605.123.871,00
	Total Transferencias	605.123.871,00
	Total Relaciones Institucionales con la Sociedad Civil	729.192.178,00
78 - Reducción Brecha de Género		

Filtro aplicado: Año: 2023 - Desagregado hasta Obras - Desagregado hasta Partida Principal

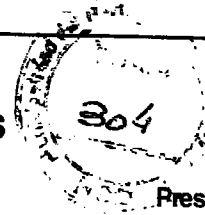
41



Municipalidad de
Gral. Pueyrredon

R.A.F.A.M.

**PRESUPUESTO DE GASTOS
POR JURISDICCION, ESTRUCTURA
PROGRAMATICA Y OBJETO**



Hoja: 37 de 67

22/12/2022 08:12

Presupuesto: 2023

Jurisdicción	Estructura Programatica	Gasto
01 - Atención, Promoción y Gestión Social Territorial		
	2.0.0.0 - Bienes de consumo	
	2.1.0.0 - Productos alimenticios agropecuarios y forestales	17.600,00
	2.3.0.0 - Productos de papel, cartón e impresos	24.680,50
	2.5.0.0 - Productos químicos, combustibles y lubricantes	2.042.046,12
	2.6.0.0 - Productos de minerales no metálicos	253.700,00
	2.7.0.0 - productos metálicos	190.675,00
	2.9.0.0 - Otros bienes de consumo	901.359,80
	Total Bienes de consumo	3.430.061,42
	3.0.0.0 - Servicios no personales	
	3.3.0.0 - Mantenimiento, reparación y limpieza	110.050,00
	3.4.0.0 - Servicios técnicos y profesionales	79.200,00
	3.5.0.0 - Servicios comerciales y financieros	13.800,00
	Total Servicios no personales	203.050,00
	4.0.0.0 - Bienes de uso	
	4.3.0.0 - Maquinaria y equipo	2.018.500,00
	Total Bienes de uso	2.018.500,00
	5.0.0.0 - Transferencias	
	5.1.0.0 - Transferencias al sector privado para financiar gastos corrientes	341.500.000,00
	Total Transferencias	341.500.000,00
	Total Atención, Promoción y Gestión Social Territorial	347.151.611,42
02 - Promoción y Protección de la Niñez		
	2.0.0.0 - Bienes de consumo	
	2.1.0.0 - Productos alimenticios agropecuarios y forestales	43.379.516,00
	2.2.0.0 - Textiles y vestuario	21.806.400,00
	2.3.0.0 - Productos de papel, cartón e impresos	4.644.000,00
	2.4.0.0 - Productos de cuero y caucho	1.800.000,00
	2.5.0.0 - Productos químicos, combustibles y lubricantes	4.942.150,00
	2.6.0.0 - Productos de minerales no metálicos	1.209.700,00
	2.7.0.0 - productos metálicos	893.900,00
	2.9.0.0 - Otros bienes de consumo	15.104.178,00
	Total Bienes de consumo	93.779.844,00
	3.0.0.0 - Servicios no personales	
	3.2.0.0 - Alquileres y derechos	2.480.000,00
	3.3.0.0 - Mantenimiento, reparación y limpieza	1.030.000,00
	3.4.0.0 - Servicios técnicos y profesionales	2.400.000,00
	3.5.0.0 - Servicios comerciales y financieros	39.816.396,00
	Total Servicios no personales	45.726.396,00
	4.0.0.0 - Bienes de uso	
	4.3.0.0 - Maquinaria y equipo	14.648.304,00
	Total Bienes de uso	14.648.304,00
	5.0.0.0 - Transferencias	
	5.1.0.0 - Transferencias al sector privado para financiar gastos corrientes	12.000.000,00

Filtro aplicado: Año: 2023 - Desagregado hasta Obras - Desagregado hasta Partida Principal

↩



Municipalidad de
Graf. Pueyrredon


R.A.F.A.M.

**PRESUPUESTO DE GASTOS
POR JURISDICCION, ESTRUCTURA
PROGRAMATICA Y OBJETO**

Hoja: 38 de 67

22/12/2022 08:12

Presupuesto: 2023



Jurisdicción	Estructura Programatica	Gasto
	Total Transferencias	12.000.000,00
	Total Promoción y Protección de la Niñez	166.154.544,00
03 - Promoción y Protección de los Derechos de las Personas Mayores		
2.0.0.0 - Bienes de consumo		
2.1.0.0 - Productos alimenticios agropecuarios y forestales		14.900.000,00
2.2.0.0 - Textiles y vestuario		176.750,00
2.3.0.0 - Productos de papel, cartón e impresos		17.100,00
2.5.0.0 - Productos químicos, combustibles y lubricantes		239.000,00
2.7.0.0 - productos metálicos		8.400,00
2.9.0.0 - Otros bienes de consumo		5.378.850,00
Total Bienes de consumo		20.720.100,00
3.0.0.0 - Servicios no personales		
3.5.0.0 - Servicios comerciales y financieros		20.000,00
Total Servicios no personales		20.000,00
4.0.0.0 - Bienes de uso		
4.3.0.0 - Maquinaria y equipo		1.790.000,00
Total Bienes de uso		1.790.000,00
Total Promoción y Protección de los Derechos de las Personas Mayores		22.530.100,00
04 - Protección y Promoción de los Derechos de las Mujeres		
2.0.0.0 - Bienes de consumo		
2.1.0.0 - Productos alimenticios agropecuarios y forestales		13.759.000,00
2.2.0.0 - Textiles y vestuario		5.910.500,00
2.3.0.0 - Productos de papel, cartón e impresos		755.000,00
2.5.0.0 - Productos químicos, combustibles y lubricantes		515.200,00
2.7.0.0 - productos metálicos		458.300,00
2.9.0.0 - Otros bienes de consumo		8.525.135,00
Total Bienes de consumo		29.923.135,00
3.0.0.0 - Servicios no personales		
3.2.0.0 - Alquileres y derechos		4.800.000,00
3.3.0.0 - Mantenimiento, reparación y limpieza		120.000,00
3.4.0.0 - Servicios técnicos y profesionales		4.200.000,00
3.5.0.0 - Servicios comerciales y financieros		705.600,00
Total Servicios no personales		9.825.600,00
4.0.0.0 - Bienes de uso		
4.3.0.0 - Maquinaria y equipo		7.165.000,00
Total Bienes de uso		7.165.000,00
5.0.0.0 - Transferencias		
5.1.0.0 - Transferencias al sector privado para financiar gastos corrientes		48.500.000,00
Total Transferencias		48.500.000,00
Total Protección y Promoción de los Derechos de las Mujeres		95.413.735,00
05 - Promoción y Protección Derechos Humanos		
2.0.0.0 - Bienes de consumo		

Filtro aplicado: Año: 2023 - Desagregado hasta Obras - Desagregado hasta Partida Principal

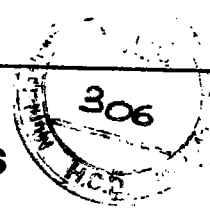
9



Municipalidad de
Gral. Pueyrredon

R.A.F.A.M.

**PRESUPUESTO DE GASTOS
POR JURISDICCION, ESTRUCTURA
PROGRAMATICA Y OBJETO**



Hoja: 39 de 67

22/12/2022 08:12

Presupuesto: 2023

Jurisdicción	Estructura Programatica	Gasto
	2.3.0.0 - Productos de papel, cartón e impresos	433.500,00
	2.5.0.0 - Productos químicos, combustibles y lubricantes	40.000,00
	2.9.0.0 - Otros bienes de consumo	2.252.500,00
	Total Bienes de consumo	2.726.000,00
	3.0.0.0 - Servicios no personales	
	3.4.0.0 - Servicios técnicos y profesionales	900.000,00
	3.5.0.0 - Servicios comerciales y financieros	410.000,00
	Total Servicios no personales	1.310.000,00
	4.0.0.0 - Bienes de uso	
	4.3.0.0 - Maquinaria y equipo	1.369.000,00
	Total Bienes de uso	1.369.000,00
	Total Promoción y Protección Derechos Humanos	5.405.000,00
06 - Promoción de la Igualdad e Inclusión Social para Personas con Discapacidad	5.0.0.0 - Transferencias	
	5.1.0.0 - Transferencias al sector privado para financiar gastos corrientes	10.000.000,00
	Total Transferencias	10.000.000,00
	Total Promoción de la Igualdad e Inclusión Social para Personas con Discapacidad	10.000.000,00
07 - Ayuda Social a Gente en Situación de Calle	5.0.0.0 - Transferencias	
	5.1.0.0 - Transferencias al sector privado para financiar gastos corrientes	7.000.000,00
	Total Transferencias	7.000.000,00
	Total Ayuda Social a Gente en Situación de Calle	7.000.000,00
08 - Relaciones Institucionales con la Sociedad Civil	2.0.0.0 - Bienes de consumo	
	2.2.0.0 - Textiles y vestuario	804.500,00
	2.3.0.0 - Productos de papel, cartón e impresos	338.850,00
	2.5.0.0 - Productos químicos, combustibles y lubricantes	206.000,00
	2.6.0.0 - Productos de minerales no metálicos	54.000,00
	2.7.0.0 - productos metálicos	152.000,00
	2.9.0.0 - Otros bienes de consumo	283.000,00
	Total Bienes de consumo	1.838.350,00
	3.0.0.0 - Servicios no personales	
	3.1.0.0 - Servicios básicos	129.600,00
	3.3.0.0 - Mantenimiento, reparación y limpieza	1.100.000,00
	3.4.0.0 - Servicios técnicos y profesionales	200.000,00
	3.5.0.0 - Servicios comerciales y financieros	2.500.000,00
	Total Servicios no personales	3.929.600,00
	4.0.0.0 - Bienes de uso	
	4.3.0.0 - Maquinaria y equipo	2.422.000,00
	Total Bienes de uso	2.422.000,00
	5.0.0.0 - Transferencias	

Filtro aplicado: Año: 2023 - Desagregado hasta Obras - Desagregado hasta Partida Principal

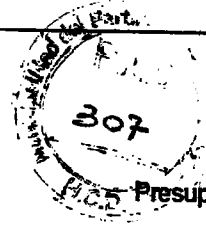
27



Municipalidad de
Gral. Pueyrredon

R.A.F.A.M.

**PRESUPUESTO DE GASTOS
POR JURISDICCION, ESTRUCTURA
PROGRAMATICA Y OBJETO**



Hoja: 40 de 67

22/12/2022 08:12

Presupuesto: 2023

Jurisdicción	Estructura Programatica	Gasto
	5.1.0.0 - Transferencias al sector privado para financiar gastos corrientes	3.000.000,00
	Total Transferencias	3.000.000,00
	Total Relaciones Institucionales con la Sociedad Civil	11.189.950,00
	Total Reducción Brecha de Género	664.844.940,42
	Total Jurisdicción Secretaría de Desarrollo Social	5.721.084.123,00



Filtro aplicado: Año: 2023 - Desagregado hasta Obras - Desagregado hasta Partida Principal

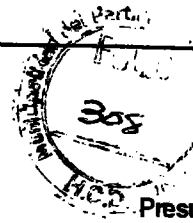
an



Municipalidad de
Gral. Pueyrredon

R.A.F.A.M.

**PRESUPUESTO DE GASTOS
POR JURISDICCION, ESTRUCTURA
PROGRAMATICA Y OBJETO**



Hoja: 41 de 67

22/12/2022 08:12

Presupuesto: 2023

Jurisdicción	Estructura Programatica	Gasto
1110111000 - Secretaría de Cultura		
01 - Dirección, Coordinación y Gestión		
1.0.0.0 - Gastos en personal		
	1.1.0.0 - Personal permanente	226.629.094,00
	1.3.0.0 - Servicios extraordinarios	15.455.334,00
	1.4.0.0 - Asignaciones familiares	327.963,00
	1.6.0.0 - Beneficios y compensaciones	2.762.484,00
	Total Gastos en personal	245.174.875,00
2.0.0.0 - Bienes de consumo		
	2.3.0.0 - Productos de papel, cartón e impresos	20.580,00
	2.9.0.0 - Otros bienes de consumo	195.000,00
	Total Bienes de consumo	215.580,00
3.0.0.0 - Servicios no personales		
	3.7.0.0 - Pasajes y viáticos	960.000,00
	Total Servicios no personales	960.000,00
	Total Dirección, Coordinación y Gestión	246.350.455,00
66 - Desarrollo de la Industria Cultural y Creativa		
1.0.0.0 - Gastos en personal		
	1.1.0.0 - Personal permanente	1.300.858.558,00
	1.3.0.0 - Servicios extraordinarios	3.492.342,00
	1.4.0.0 - Asignaciones familiares	2.425.333,00
	1.6.0.0 - Beneficios y compensaciones	1.565.054,00
	Total Gastos en personal	1.308.341.287,00
3.0.0.0 - Servicios no personales		
	3.2.0.0 - Alquileres y derechos	4.200.000,00
	3.3.0.0 - Mantenimiento, reparación y limpieza	280.000,00
	3.4.0.0 - Servicios técnicos y profesionales	10.700.000,00
	3.5.0.0 - Servicios comerciales y financieros	7.800.000,00
	3.7.0.0 - Pasajes y viáticos	684.420,00
	3.9.0.0 - Otros servicios	14.400.000,00
	Total Servicios no personales	38.064.420,00
	Total Desarrollo de la Industria Cultural y Creativa	1.346.405.707,00
67 - Formación, Capacitación y Desarrollo Socio Cultural		
1.0.0.0 - Gastos en personal		
	1.1.0.0 - Personal permanente	272.933.863,00
	1.4.0.0 - Asignaciones familiares	850.256,00
	1.6.0.0 - Beneficios y compensaciones	1.397.534,00
	Total Gastos en personal	275.181.653,00
	Total Formación, Capacitación y Desarrollo Socio Cultural	275.181.653,00
79 - Reducción Brecha de Género-Desarrollo de la Industria Cultural y Creativa		
3.0.0.0 - Servicios no personales		
	3.4.0.0 - Servicios técnicos y profesionales	14.240.000,00
	Total Servicios no personales	14.240.000,00

Filtro aplicado: Año: 2023 - Desagregado hasta Obras - Desagregado hasta Partida Principal


67



Municipalidad de
Gral. Pueyrredon

R.A.F.A.M.

**PRESUPUESTO DE GASTOS
POR JURISDICCION, ESTRUCTURA
PROGRAMATICA Y OBJETO**




Hoja: 42 de 67

22/12/2022 08:12

Presupuesto: 2023

Jurisdicción	Estructura Programatica	Gasto
	Total Reducción Brecha de Género-Desarrollo de la Industria Cultural y Creativa	14.240.000,00
	Total Jurisdicció Secretaría de Cultura	1.882.177.815,00



Filtro aplicado: Año: 2023 - Desagregado hasta Obras - Desagregado hasta Partida Principal


21



Municipalidad de
Gral. Pueyrredon

R.A.F.A.M.

**PRESUPUESTO DE GASTOS
POR JURISDICCION, ESTRUCTURA
PROGRAMATICA Y OBJETO**



Hoja: 43 de 67

22/12/2022 08:12

Presupuesto: 2023

Jurisdicción	Estructura Programática	Gasto
1110123000 - Secretaría de Seguridad		
01 - Coordinación y Administración de Actividades Centrales		
1.0.0.0 - Gastos en personal		
1.1.0.0 - Personal permanente		199.361.002,00
1.3.0.0 - Servicios extraordinarios		315.355.587,00
Total Gastos en personal		514.716.589,00
2.0.0.0 - Bienes de consumo		
2.9.0.0 - Otros bienes de consumo		650.000,00
Total Bienes de consumo		650.000,00
3.0.0.0 - Servicios no personales		
3.2.0.0 - Alquileres y derechos		30.650.004,00
3.3.0.0 - Mantenimiento, reparación y limpieza		431.832,00
3.5.0.0 - Servicios comerciales y financieros		475.000,00
Total Servicios no personales		31.556.836,00
5.0.0.0 - Transferencias		
5.1.0.0 - Transferencias al sector privado para financiar gastos corrientes		90.000,00
Total Transferencias		90.000,00
Total Coordinación y Administración de Actividades Centrales		547.013.425,00
39 - Protección Comunitaria y Prevención del Delito		
1.0.0.0 - Gastos en personal		
1.1.0.0 - Personal permanente		893.744.522,00
1.4.0.0 - Asignaciones familiares		3.310.248,00
Total Gastos en personal		897.054.770,00
2.0.0.0 - Bienes de consumo		
2.2.0.0 - Textiles y vestuario		28.638.850,00
2.3.0.0 - Productos de papel, cartón e impresos		19.440.230,00
2.9.0.0 - Otros bienes de consumo		3.314.320,00
Total Bienes de consumo		51.393.400,00
3.0.0.0 - Servicios no personales		
3.3.0.0 - Mantenimiento, reparación y limpieza		80.100.000,00
3.4.0.0 - Servicios técnicos y profesionales		14.700.000,00
3.9.0.0 - Otros servicios		269.861.397,88
Total Servicios no personales		364.661.397,88
4.0.0.0 - Bienes de uso		
4.3.0.0 - Maquinaria y equipo		95.338.602,12
4.8.0.0 - Activos intangibles		51.984.000,00
Total Bienes de uso		147.322.602,12
5.0.0.0 - Transferencias		
5.1.0.0 - Transferencias al sector privado para financiar gastos corrientes		5.000.000,00
Total Transferencias		5.000.000,00
Total Protección Comunitaria y Prevención del Delito		1.465.432.170,00
52 - Fuerzas de Seguridad		

Filtro aplicado: Año: 2023 - Desagregado hasta Obras - Desagregado hasta Partida Principal


47



Municipalidad de
Gral. Pueyrredón

R.A.F.A.M.

**PRESUPUESTO DE GASTOS
POR JURISDICCION, ESTRUCTURA
PROGRAMATICA Y OBJETO**



Hoja: 44 de 67

22/12/2022 08:12

Presupuesto: 2023

Jurisdicción	Estructura Programática	Gasto
	1.0.0.0 - Gastos en personal	
	1.1.0.0 - Personal permanente	5.804.139,00
	Total Gastos en personal	5.804.139,00
	2.0.0.0 - Bienes de consumo	
	2.1.0.0 - Productos alimenticios agropecuarios y forestales	1.444.000,00
	2.5.0.0 - Productos químicos, combustibles y lubricantes	120.000.000,00
	Total Bienes de consumo	121.444.000,00
	3.0.0.0 - Servicios no personales	
	3.2.0.0 - Alquileres y derechos	2.736.000,00
	Total Servicios no personales	2.736.000,00
	Total Gastos de Seguridad	129.984.139,00
69 - Control del Tránsito Urbano	1.0.0.0 - Gastos en personal	
	1.1.0.0 - Personal permanente	1.579.175.030,00
	1.4.0.0 - Asignaciones familiares	3.127.795,00
	1.6.0.0 - Beneficios y compensaciones	10.425.659,00
	Total Gastos en personal	1.592.728.484,00
	2.0.0.0 - Bienes de consumo	
	2.2.0.0 - Textiles y vestuario	47.938.440,00
	2.3.0.0 - Productos de papel, cartón e impresos	10.861.840,00
	2.5.0.0 - Productos químicos, combustibles y lubricantes	16.169.000,00
	2.9.0.0 - Otros bienes de consumo	650.000,00
	Total Bienes de consumo	75.619.280,00
	3.0.0.0 - Servicios no personales	
	3.2.0.0 - Alquileres y derechos	10.692.000,00
	3.3.0.0 - Mantenimiento, reparación y limpieza	171.342,00
	3.5.0.0 - Servicios comerciales y financieros	33.920.000,00
	3.9.0.0 - Otros servicios	48.000.000,00
	Total Servicios no personales	92.783.342,00
	Total Control del Tránsito Urbano	1.761.131.106,00
85 - Reducción Brecha de Género-Protección Comunitaria y Prevención del Delito	3.0.0.0 - Servicios no personales	
	3.1.0.0 - Servicios básicos	1.440.384,53
	Total Servicios no personales	1.440.384,53
	4.0.0.0 - Bienes de uso	
	4.8.0.0 - Activos intangibles	2.614.368,00
	Total Bienes de uso	2.614.368,00
	5.0.0.0 - Transferencias	
	5.1.0.0 - Transferencias al sector privado para financiar gastos corrientes	14.250.000,00
	Total Transferencias	14.250.000,00
	Total Reducción Brecha de Género-Protección Comunitaria y Prevención del Delito	18.304.752,53

Filtro aplicado: Año: 2023 - Desagregado hasta Obras - Desagregado hasta Partida Principal


h



Municipalidad de
Gral. Pueyrredon

R.A.F.A.M.

**PRESUPUESTO DE GASTOS
POR JURISDICCION, ESTRUCTURA
PROGRAMATICA Y OBJETO**



Hoja: 45 de 67

22/12/2022 08:12

Presupuesto: 2023

Jurisdicción	Estructura Programatica	Gasto
	Total Jurisdicció Secretaría de Seguridad	3.921.865.592,53



Filtro aplicado: Año: 2023 - Desagregado hasta Obras - Desagregado hasta Partida Principal

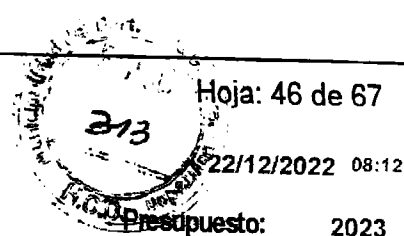
m



Municipalidad de
Gral. Pueyrredon

R.A.F.A.M.

**PRESUPUESTO DE GASTOS
POR JURISDICCION, ESTRUCTURA
PROGRAMATICA Y OBJETO**



Hoja: 46 de 67

22/12/2022 08:12

Presupuesto: 2023

Jurisdicción	Estructura Programatica	Gasto
1110124000 - Secretaría de Obras y Plancamiento Urbano		
01 - Coordinación y Administración		
1.0.0.0 - Gastos en personal		
	1.1.0.0 - Personal permanente	211.915.511,00
	1.2.0.0 - Personal temporario	7.640.025,00
	1.3.0.0 - Servicios extraordinarios	13.139.816,00
	1.4.0.0 - Asignaciones familiares	2.519.006,00
	1.6.0.0 - Beneficios y compensaciones	1.394.861,00
	Total Gastos en personal	236.609.219,00
2.0.0.0 - Bienes de consumo		
	2.1.0.0 - Productos alimenticios agropecuarios y forestales	510.720,00
	2.3.0.0 - Productos de papel, cartón e impresos	120.002,00
	2.5.0.0 - Productos químicos, combustibles y lubricantes	352.000,00
	2.7.0.0 - Productos metálicos	10.000,00
	2.9.0.0 - Otros bienes de consumo	889.000,00
	Total Bienes de consumo	1.881.722,00
3.0.0.0 - Servicios no personales		
	3.3.0.0 - Mantenimiento, reparación y limpieza	1.419.272,00
	3.4.0.0 - Servicios técnicos y profesionales	945.000,00
	3.5.0.0 - Servicios comerciales y financieros	288.000,00
	3.6.0.0 - Publicidad y propaganda	800.000,00
	3.7.0.0 - Pasajes y viáticos	3.200.004,00
	Total Servicios no personales	6.652.276,00
4.0.0.0 - Bienes de uso		
	4.8.0.0 - Activos intangibles	1.440.000,00
	Total Bienes de uso	1.440.000,00
	Total Coordinación y Administración	246.583.217,00
19 - Obras Públicas		
01 - Trabajos Varios Jardines de Infantes, Escuelas y Centros de Salud Municipales		
	3.0.0.0 - Servicios no personales	
	3.3.0.0 - Mantenimiento, reparación y limpieza	82.930.000,00
	Total Servicios no personales	82.930.000,00
	Total Trabajos Varios Jardines de Infantes, Escuelas y Centros de Salud Municipales	82.930.000,00
02 - Trabajos Varios Edificios Municipales		
	3.0.0.0 - Servicios no personales	
	3.3.0.0 - Mantenimiento, reparación y limpieza	44.790.000,00
	Total Servicios no personales	44.790.000,00
	Total Trabajos Varios Edificios Municipales	44.790.000,00
51 - Cubierta Casa de la Memoria		
	4.0.0.0 - Bienes de uso	
	4.2.0.0 - Construcciones	18.000.000,00
	Total Bienes de uso	18.000.000,00

Filtro aplicado: Año: 2023 - Desagregado hasta Obras - Desagregado hasta Partida Principal

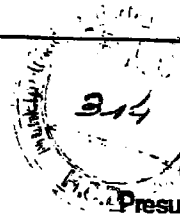
21



Municipalidad de
Gral. Pueyrredon

R.A.F.A.M.

**PRESUPUESTO DE GASTOS
POR JURISDICCION, ESTRUCTURA
PROGRAMATICA Y OBJETO**



Hoja: 47 de 67

22/12/2022 08:12

Presupuesto: 2023

Jurisdicción	Estructura Programatica	Gasto
	Total Cubierta Casa de la Memoria	18.000.000,00
52 - Construcción Escuela de Arte Dramático (1° Etapa)		
4.0.0.0 - Bienes de uso		
4.2.0.0 - Construcciones		300.000.000,00
Total Bienes de uso		300.000.000,00
Total Construcción Escuela de Arte Dramático (1° Etapa)		300.000.000,00
53 - Ampliación Escuela Secundaria N° 217		
4.0.0.0 - Bienes de uso		
4.2.0.0 - Construcciones		41.800.000,00
Total Bienes de uso		41.800.000,00
Total Ampliación Escuela Secundaria N° 217		41.800.000,00
55 - Construcción nueva ESMET N°1 (1° Etapa)		
4.0.0.0 - Bienes de uso		
4.2.0.0 - Construcciones		300.000.000,00
Total Bienes de uso		300.000.000,00
Total Construcción nueva ESMET N°1 (1° Etapa)		300.000.000,00
56 - Refuncionalización y Ampliación CAPS El Martillo		
4.0.0.0 - Bienes de uso		
4.2.0.0 - Construcciones		10.820.000,00
Total Bienes de uso		10.820.000,00
Total Refuncionalización y Ampliación CAPS El Martillo		10.820.000,00
57 - Puesta en valor Casita Azul		
4.0.0.0 - Bienes de uso		
4.2.0.0 - Construcciones		40.000.000,00
Total Bienes de uso		40.000.000,00
Total Puesta en valor Casita Azul		40.000.000,00
58 - Refuncionalización Sala 3 y Patio - Residencia para Adultos Mayores Eva Perón		
4.0.0.0 - Bienes de uso		
4.2.0.0 - Construcciones		8.000.000,00
Total Bienes de uso		8.000.000,00
Total Refuncionalización Sala 3 y Patio - Residencia para Adultos Mayores Eva Perón		8.000.000,00
59 - Refuncionalización Sector Cocina, Economato y Patio Residencia para Adultos Mayores Eva Perón		
4.0.0.0 - Bienes de uso		
4.2.0.0 - Construcciones		20.000.000,00
Total Bienes de uso		20.000.000,00
Total Refuncionalización Sector Cocina, Economato y Patio Residencia para Adultos Mayores Eva Perón		20.000.000,00
60 - Traslado de Galpón Existente Delegación Chapadmalal		
4.0.0.0 - Bienes de uso		

Filtro aplicado: Año: 2023 - Desagregado hasta Obras - Desagregado hasta Partida Principal

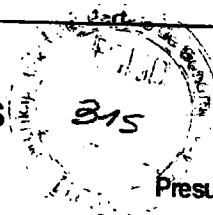
7



Municipalidad de
Gral. Pueyrredon

R.A.F.A.M.

**PRESUPUESTO DE GASTOS
POR JURISDICCION, ESTRUCTURA
PROGRAMATICA Y OBJETO**



Hoja: 48 de 67

22/12/2022 08:12

Presupuesto: 2023

Jurisdicción	Estructura Programática	Gasto
	4.2.0.0 - Construcciones	19.870.000,00
	Total Bienes de uso	19.870.000,00
	Total Traslado de Galpón Existente Delegación Chapadmalal	19.870.000,00
62 - Puesta en valor Hall Palacio Municipal		
	4.0.0.0 - Bienes de uso	
	4.2.0.0 - Construcciones	100.000.000,00
	Total Bienes de uso	100.000.000,00
	Total Puesta en valor Hall Palacio Municipal	100.000.000,00
66 - Puesta en Valor Edificios Varios		
	4.0.0.0 - Bienes de uso	
	4.2.0.0 - Construcciones	34.500.000,00
	Total Bienes de uso	34.500.000,00
	Total Puesta en Valor Edificios Varios	34.500.000,00
67 - Polideportivos Barriales		
	4.0.0.0 - Bienes de uso	
	4.2.0.0 - Construcciones	186.820.000,00
	Total Bienes de uso	186.820.000,00
	Total Polideportivos Barriales	186.820.000,00
68 - Prov. e Inst. Calef. Pileta Cubierta CEF N° 1		
	4.0.0.0 - Bienes de uso	
	4.2.0.0 - Construcciones	45.000.000,00
	Total Bienes de uso	45.000.000,00
	Total Prov. e Inst. Calef. Pileta Cubierta CEF N° 1	45.000.000,00
73 - Proyecto Integral de Hábitat y Vivienda Villa Evita		
	4.0.0.0 - Bienes de uso	
	4.2.0.0 - Construcciones	430.000.000,00
	Total Bienes de uso	430.000.000,00
	Total Proyecto Integral de Hábitat y Vivienda Villa Evita	430.000.000,00
75 - Paseo Dávila		
	4.0.0.0 - Bienes de uso	
	4.2.0.0 - Construcciones	10.000.000,00
	Total Bienes de uso	10.000.000,00
	Total Paseo Dávila	10.000.000,00
76 - Parque Lineal Punta Mogotes - 1° Etapa		
	4.0.0.0 - Bienes de uso	
	4.2.0.0 - Construcciones	36.000.000,00
	Total Bienes de uso	36.000.000,00
	Total Parque Lineal Punta Mogotes - 1° Etapa	36.000.000,00
78 - Prioridad Peatón Zona Centro		

Filtro aplicado: Año: 2023 - Desagregado hasta Obras - Desagregado hasta Partida Principal

ca



Municipalidad de
Gral. Pueyrredon

R.A.F.A.M.

**PRESUPUESTO DE GASTOS
POR JURISDICCION, ESTRUCTURA
PROGRAMATICA Y OBJETO**

Hoja: 49 de 67

22/12/2022 08:12

Presupuesto: 2023

Jurisdicción	Estructura Programática	Gasto
	4.0.0.0 - Bienes de uso	
	4.2.0.0 - Construcciones	500.000.000,00
	Total Bienes de uso	500.000.000,00
	Total Prioridad Peatón Zona Centro	500.000.000,00
79 - Paseo Playa Chica		
	4.0.0.0 - Bienes de uso	
	4.2.0.0 - Construcciones	300.000.000,00
	Total Bienes de uso	300.000.000,00
	Total Paseo Playa Chica	300.000.000,00
80 - Obras SITU		
	4.0.0.0 - Bienes de uso	
	4.2.0.0 - Construcciones	291.800.000,00
	Total Bienes de uso	291.800.000,00
	Total Obras SITU	291.800.000,00
81 - Desagües Pluviales Cuenca Marcos Sastre 2º Etapa		
	4.0.0.0 - Bienes de uso	
	4.2.0.0 - Construcciones	475.000.000,00
	Total Bienes de uso	475.000.000,00
	Total Desagües Pluviales Cuenca Marcos Sastre 2º Etapa	475.000.000,00
82 - Paseo Costero Central		
	4.0.0.0 - Bienes de uso	
	4.2.0.0 - Construcciones	95.000.000,00
	Total Bienes de uso	95.000.000,00
	Total Paseo Costero Central	95.000.000,00
83 - Paseo Las Toscas		
	4.0.0.0 - Bienes de uso	
	4.2.0.0 - Construcciones	10.000.000,00
	Total Bienes de uso	10.000.000,00
	Total Paseo Las Toscas	10.000.000,00
84 - Plaza Los Pájaros		
	4.0.0.0 - Bienes de uso	
	4.2.0.0 - Construcciones	45.000.000,00
	Total Bienes de uso	45.000.000,00
	Total Plaza Los Pájaros	45.000.000,00
86 - Provisión de Infraestructura para Consolidación de Programas de Emergencia Habitacionales		
	4.0.0.0 - Bienes de uso	
	4.2.0.0 - Construcciones	10.000.000,00
	Total Bienes de uso	10.000.000,00

Filtro aplicado: Año: 2023 - Desagregado hasta Obras - Desagregado hasta Partida Principal

9



Municipalidad de
Gral. Pueyrredon

R.A.F.A.M.

**PRESUPUESTO DE GASTOS
POR JURISDICCION, ESTRUCTURA
PROGRAMATICA Y OBJETO**



Hoja: 50 de 67

22/12/2022 08:12

Presupuesto: 2023

Jurisdicción	Estructura Programática	Gasto
	Total Provisión de Infraestructura para Consolidación de Programas de Emergencia Habitacionales	10.000.000,00
87 - Ejecución de Cruces accesibles (PLAMAC)		
	4.0.0.0 - Bienes de uso	
	4.2.0.0 - Construcciones	17.000.000,00
	Total Bienes de uso	17.000.000,00
	Total Ejecución de Cruces accesibles (PLAMAC)	17.000.000,00
88 - Plaza Termas Huincó		
	4.0.0.0 - Bienes de uso	
	4.2.0.0 - Construcciones	45.000.000,00
	Total Bienes de uso	45.000.000,00
	Total Plaza Termas Huincó	45.000.000,00
89 - Construcción Baños Públicos Circuito San Martín Sierra de los Padres		
	4.0.0.0 - Bienes de uso	
	4.2.0.0 - Construcciones	18.000.000,00
	Total Bienes de uso	18.000.000,00
	Total Construcción Baños Públicos Circuito San Martín Sierra de los Padres	18.000.000,00
91 - Ampliación y Obra Nueva Espacios Públicos		
	4.0.0.0 - Bienes de uso	
	4.2.0.0 - Construcciones	60.680.000,00
	Total Bienes de uso	60.680.000,00
	Total Ampliación y Obra Nueva Espacios Públicos	60.680.000,00
93 - Paseo Costero Norte		
	4.0.0.0 - Bienes de uso	
	4.2.0.0 - Construcciones	203.000.000,00
	Total Bienes de uso	203.000.000,00
	Total Paseo Costero Norte	203.000.000,00
	Total Obras Públicas	3.799.010.000,00
45 - Aprobación y Fiscalización de obras Privadas		
	1.0.0.0 - Gastos en personal	
	1.1.0.0 - Personal permanente	272.219.827,00
	1.4.0.0 - Asignaciones familiares	602.523,00
	1.6.0.0 - Beneficios y compensaciones	2.724.584,00
	Total Gastos en personal	275.546.934,00
	2.0.0.0 - Bienes de consumo	
	2.3.0.0 - Productos de papel, cartón e impresos	200.004,00
	2.7.0.0 - productos metálicos	40.000,00
	2.9.0.0 - Otros bienes de consumo	62.000,00
	Total Bienes de consumo	302.004,00
	3.0.0.0 - Servicios no personales	
	3.7.0.0 - Pasajes y viáticos	4.999.992,00

Filtro aplicado: Año: 2023 - Desagregado hasta Obras - Desagregado hasta Partida Principal

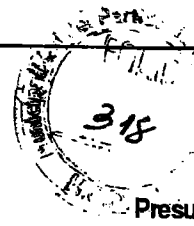
21



Municipalidad de
Gral. Pueyrredon

R.A.F.A.M.

**PRESUPUESTO DE GASTOS
POR JURISDICCION, ESTRUCTURA
PROGRAMATICA Y OBJETO**



Hoja: 51 de 67

22/12/2022 08:12

Presupuesto: 2023

Jurisdicción	Estructura Programática	Gasto
	Total Servicios no personales	4.999.992,00
	5.0.0.0 - Transferencias	
	5.1.0.0 - Transferencias al sector privado para financiar gastos corrientes	1.920.000,00
	Total Transferencias	1.920.000,00
	Total Aprobación y Fiscalización de obras Privadas	282.768.930,00
46 - Proyectos Edilicios de Equipamiento Comunitario y Vivienda Social	1.0.0.0 - Gastos en personal	
	1.1.0.0 - Personal permanente	59.795.752,00
	Total Gastos en personal	59.795.752,00
	2.0.0.0 - Bienes de consumo	
	2.3.0.0 - Productos de papel, cartón e impresos	15.000,00
	2.7.0.0 - productos mecánicos	8.000,00
	2.9.0.0 - Otros bienes de consumo	180.000,00
	Total Bienes de consumo	203.000,00
	5.0.0.0 - Transferencias	
	5.3.0.0 - Transferencias al Sector Público Nacional, al Sector Público Provincial y al Sector Público Municipal para financiar gastos corrientes	5.000.000,00
	Total Transferencias	5.000.000,00
	Total Proyectos Edilicios de Equipamiento Comunitario y Vivienda Social	64.998.752,00
47 - Registro, Verificación y Evaluación de Demanda Habitacional	1.0.0.0 - Gastos en personal	
	1.1.0.0 - Personal permanente	62.538.345,00
	1.4.0.0 - Asignaciones familiares	132.106,00
	Total Gastos en personal	62.670.451,00
	2.0.0.0 - Bienes de consumo	
	2.2.0.0 - Textiles y vestuario	350.000,00
	2.3.0.0 - Productos de papel, cartón e impresos	15.000,00
	2.9.0.0 - Otros bienes de consumo	140.000,00
	Total Bienes de consumo	505.000,00
	3.0.0.0 - Servicios no personales	
	3.3.0.0 - Mantenimiento, reparación y limpieza	340.000,00
	3.4.0.0 - Servicios técnicos y profesionales	7.000.000,00
	Total Servicios no personales	7.340.000,00
	Total Registro, Verificación y Evaluación de Demanda Habitacional	70.515.451,00
48 - Mantenimiento de Fachadas Edilicias y Seguridad Externa de Obras	1.0.0.0 - Gastos en personal	
	1.1.0.0 - Personal permanente	34.321.068,00
	Total Gastos en personal	34.321.068,00
	2.0.0.0 - Bienes de consumo	
	2.2.0.0 - Textiles y vestuario	168.000,00
	2.3.0.0 - Productos de papel, cartón e impresos	40.000,00

Filtro aplicado: Año: 2023 - Desagregado hasta Obras - Desagregado hasta Partida Principal


7



Municipalidad de
Gral. Pueyrredon

R.A.F.A.M.

**PRESUPUESTO DE GASTOS
POR JURISDICCION, ESTRUCTURA
PROGRAMATICA Y OBJETO**



Hoja: 52 de 67

22/12/2022 08:12

Presupuesto: 2023

Jurisdicción	Estructura Programatica	Gasto
	2.9.0.0 - Otros bienes de consumo	120.000,00
	Total Bienes de consumo	328.000,00
	3.0.0.0 - Servicios no personales	
	3.7.0.0 - Pasajes y viáticos	1.020.000,00
	Total Servicios no personales	1.020.000,00
	Total Mantenimiento de Fachadas Edilicias y Seguridad Externa de Obras	35.669.068,00
49 - Control del Uso, Ocupación y Subdivisión del Suelo		
	1.0.0.0 - Gastos en personal	
	1.1.0.0 - Personal permanente	88.562.611,00
	1.4.0.0 - Asignaciones familiares	264.212,00
	Total Gastos en personal	88.826.823,00
	2.0.0.0 - Bienes de consumo	
	2.1.0.0 - Productos de papel, cartón e impresos	40.002,00
	2.2.0.0 - Otros bienes de consumo	30.000,00
	Total Bienes de consumo	70.002,00
	3.0.0.0 - Servicios no personales	
	3.7.0.0 - Pasajes y viáticos	94.992,00
	Total Servicios no personales	94.992,00
	Total Control del Uso, Ocupación y Subdivisión del Suelo	88.991.817,00
53 - Control, Inspección y Seguimiento de Obras en Unidades Turísticas Fiscales		
	1.0.0.0 - Gastos en personal	
	1.1.0.0 - Personal permanente	5.518.643,00
	Total Gastos en personal	5.518.643,00
	2.0.0.0 - Bienes de consumo	
	2.2.0.0 - Textiles y vestuario	56.000,00
	2.3.0.0 - Productos de papel, cartón e impresos	22.249,00
	Total Bienes de consumo	78.249,00
	3.0.0.0 - Servicios no personales	
	3.7.0.0 - Pasajes y viáticos	215.004,00
	Total Servicios no personales	215.004,00
	Total Control, Inspección y Seguimiento de Obras en Unidades Turísticas Fiscales	5.811.896,00
54 - Proyecto. Supervisión y Dirección de Obras Públicas y Trabajos en la Vía Pública		
	1.0.0.0 - Gastos en personal	
	1.1.0.0 - Personal permanente	113.251.216,00
	Total Gastos en personal	113.251.216,00
	2.0.0.0 - Bienes de consumo	
	2.2.0.0 - Textiles y vestuario	308.000,00
	2.3.0.0 - Productos de papel, cartón e impresos	60.000,00
	2.7.0.0 - productos metálicos	16.000,00
	2.9.0.0 - Otros bienes de consumo	12.996,00
	Total Bienes de consumo	396.996,00
	3.0.0.0 - Servicios no personales	

Filtro aplicado: Año: 2023 - Desagregado hasta Obras - Desagregado hasta Partida Principal

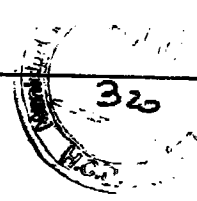
m



Municipalidad de
Gral. Pueyrredon

R.A.F.A.M.

**PRESUPUESTO DE GASTOS
POR JURISDICCION, ESTRUCTURA
PROGRAMATICA Y OBJETO**



Hoja: 53 de 67

22/12/2022 08:12

Presupuesto: 2023

Jurisdicción	Estructura Programatica	Gasto
	3.7.0.0 - Pasajes y viáticos	2.330.004,00
	Total Servicios no personales	2.330.004,00
	Total Proyecto, Supervisión y Dirección de Obras Públicas y Trabajos en la Vía Pública	115.978.216,00
74 - Proyecto, Supervisión y Dirección de Obras en Organismos Provinciales		
09 - Escuela Primaria N° 37		
	5.0.0.0 - Transferencias	
	5.3.0.0 - Transferencias al Sector Público Nacional, al Sector Público Provincial y al Sector Público Municipal para financiar gastos corrientes	800.000,00
	Total Transferencias	800.000,00
	Total Escuela Primaria N° 37	800.000,00
	Total Proyecto, Supervisión y Dirección de Obras en Organismos Provinciales	800.000,00
80 - Obras Públicas Varios		
51 - Obra Nueva Jardín de Infantes Municipal N° 24		
	4.0.0.0 - Bienes de uso	
	4.2.0.0 - Construcciones	108.000.000,00
	Total Bienes de uso	108.000.000,00
	Total Obra Nueva Jardín de Infantes Municipal N° 24	108.000.000,00
52 - Ampliación y Refuncionalización Hogar Galé (PPG)		
	4.0.0.0 - Bienes de uso	
	4.2.0.0 - Construcciones	22.500.000,00
	Total Bienes de uso	22.500.000,00
	Total Ampliación y Refuncionalización Hogar Galé (PPG)	22.500.000,00
53 - Obra Nueva Jardín de Infantes Municipal N° 9		
	4.0.0.0 - Bienes de uso	
	4.2.0.0 - Construcciones	4.000.000,00
	Total Bienes de uso	4.000.000,00
	Total Obra Nueva Jardín de Infantes Municipal N° 9	4.000.000,00
55 - Escuela Secundaria N° 204-Formación Profesional N° 3		
	4.0.0.0 - Bienes de uso	
	4.2.0.0 - Construcciones	48.580.000,00
	Total Bienes de uso	48.580.000,00
	Total Escuela Secundaria N° 204-Formación Profesional N° 3	48.580.000,00
56 - Reemplazo de Cubiertas de Techos casa del Niño Paula Albarracín		
	4.0.0.0 - Bienes de uso	
	4.2.0.0 - Construcciones	12.000.000,00
	Total Bienes de uso	12.000.000,00
	Total Reemplazo de Cubiertas de Techos casa del Niño Paula Albarracín	12.000.000,00
59 - Cambio de Cubiertas Sala de Lectura Biblioteca Marechal		
	4.0.0.0 - Bienes de uso	

Filtro aplicado: Año: 2023 - Desagregado hasta Obras - Desagregado hasta Partida Principal

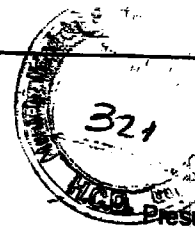
9



Municipalidad de
Gral. Pueyrredon

R.A.F.A.M.

**PRESUPUESTO DE GASTOS
POR JURISDICCION, ESTRUCTURA
PROGRAMATICA Y OBJETO**



Hoja: 54 de 67

22/12/2022 08:12

Presupuesto: 2023

Jurisdicción	Estructura Programatica	Gasto
	4.2.0.0 - Construcciones	6.600.000,00
	Total Bienes de uso	6.600.000,00
	Total Cambio de Cubiertas Sala de Lectura Biblioteca Marechal	6.600.000,00
60 - Construcción de CDI Las Américas		
	4.0.0.0 - Bienes de uso	
	4.2.0.0 - Construcciones	41.000.000,00
	Total Bienes de uso	41.000.000,00
	Total Construcción de CDI Las Américas	41.000.000,00
62 - Hogar Medio Camino 1ra. Etapa (PPG)		
	4.0.0.0 - Bienes de uso	
	4.2.0.0 - Construcciones	50.000.000,00
	Total Bienes de uso	50.000.000,00
	Total Hogar Medio Camino 1ra. Etapa (PPG)	50.000.000,00
64 - Refuncionalización Edificio Libertad y Tandil		
	4.0.0.0 - Bienes de uso	
	4.2.0.0 - Construcciones	250.300.000,00
	Total Bienes de uso	250.300.000,00
	Total Refuncionalización Edificio Libertad y Tandil	250.300.000,00
66 - Nuevo Centro de Salud Nº 2		
	4.0.0.0 - Bienes de uso	
	4.2.0.0 - Construcciones	300.000.000,00
	Total Bienes de uso	300.000.000,00
	Total Nuevo Centro de Salud Nº 2	300.000.000,00
71 - CEMA Batán		
	4.0.0.0 - Bienes de uso	
	4.2.0.0 - Construcciones	252.970.000,00
	Total Bienes de uso	252.970.000,00
	Total CEMA Batán	252.970.000,00
72 - Construcción de CDI Libertad		
	4.0.0.0 - Bienes de uso	
	4.2.0.0 - Construcciones	36.780.000,00
	Total Bienes de uso	36.780.000,00
	Total Construcción de CDI Libertad	36.780.000,00
	Total Obras Públicas Varias	1.132.730.000,00
87 - Obras Públicas		
52 - Ampliación Biblioteca Nicolás Avellaneda		
	4.0.0.0 - Bienes de uso	
	4.2.0.0 - Construcciones	24.000.000,00
	Total Bienes de uso	24.000.000,00

Filtro aplicado: Año: 2023 - Desagregado hasta Obras - Desagregado hasta Partida Principal

01



Municipalidad de
Gral. Pueyrredon

R.A.F.A.M.

**PRESUPUESTO DE GASTOS
POR JURISDICCION, ESTRUCTURA
PROGRAMATICA Y OBJETO**



Hoja: 55 de 67

22/12/2022 08:12

Presupuesto: 2023

Jurisdicción	Estructura Programática	Gasto
	Total Ampliación Biblioteca Nicolás Avellaneda	24.000.000,00
54 - Museo J. Carlos Castagnino		
	4.0.0.0 - Bienes de uso	
	4.2.0.0 - Construcciones	68.000.000,00
	Total Bienes de uso	68.000.000,00
	Total Museo J. Carlos Castagnino	68.000.000,00
55 - Parador Las Américas El Campito - Ampliación		
	4.0.0.0 - Bienes de uso	
	4.2.0.0 - Construcciones	43.000.000,00
	Total Bienes de uso	43.000.000,00
	Total Parador Las Américas El Campito - Ampliación	43.000.000,00
56 - Cambio de cubierta EP3/EMES 203		
	4.0.0.0 - Bienes de uso	
	4.2.0.0 - Construcciones	40.000.000,00
	Total Bienes de uso	40.000.000,00
	Total Cambio de cubierta EP3/EMES 203	40.000.000,00
58 - Ampliación EP 9 / EMES 202		
	4.0.0.0 - Bienes de uso	
	4.2.0.0 - Construcciones	170.000.000,00
	Total Bienes de uso	170.000.000,00
	Total Ampliación EP 9 / EMES 202	170.000.000,00
59 - Escuela de Danzas Ampliación		
	4.0.0.0 - Bienes de uso	
	4.2.0.0 - Construcciones	50.000.000,00
	Total Bienes de uso	50.000.000,00
	Total Escuela de Danzas Ampliación	50.000.000,00
60 - CAPS Apand - Ampliación Aeroparque		
	4.0.0.0 - Bienes de uso	
	4.2.0.0 - Construcciones	180.000.000,00
	Total Bienes de uso	180.000.000,00
	Total CAPS Apand - Ampliación Aeroparque	180.000.000,00
61 - Módulo SAME El Grillito		
	4.0.0.0 - Bienes de uso	
	4.2.0.0 - Construcciones	30.630.000,00
	Total Bienes de uso	30.630.000,00
	Total Módulo SAME El Grillito	30.630.000,00
62 - Módulo SAME		
	4.0.0.0 - Bienes de uso	
	4.2.0.0 - Construcciones	30.880.000,00

Filtro aplicado: Año: 2023 - Desagregado hasta Obras - Desagregado hasta Partida Principal


01



Municipalidad de
Gral. Pueyrredon

R.A.F.A.M.

**PRESUPUESTO DE GASTOS
POR JURISDICCION, ESTRUCTURA
PROGRAMATICA Y OBJETO**



Hoja: 56 de 67

22/12/2022 08:12

Presupuesto: 2023

Jurisdicción	Estructura Programatica	Gasto
	Total Bienes de uso	30.880.000,00
	Total Módulo SAME	30.880.000,00
63 - Nuevo CAPS Belisario Roldán		
	4.0.0.0 - Bienes de uso	
	4.2.0.0 - Construcciones	64.450.000,00
	Total Bienes de uso	64.450.000,00
	Total Nuevo CAPS Belisario Roldán	64.450.000,00
64 - Construcción oficina y sanitarios en playa de secuestro vehicular Dir.Gral de Tránsito Lib. y Tandil		
	4.0.0.0 - Bienes de uso	
	4.2.0.0 - Construcciones	100.000.000,00
	Total Bienes de uso	100.000.000,00
	Total Construcción oficina y sanitarios en playa de secuestro vehicular Dir.Gral de Tránsito Lib. y Tandil	100.000.000,00
65 - Nuevo CAPS Colonia Chapadmalal		
	4.0.0.0 - Bienes de uso	
	4.2.0.0 - Construcciones	130.000.000,00
	Total Bienes de uso	130.000.000,00
	Total Nuevo CAPS Colonia Chapadmalal	130.000.000,00
76 - Proyecto Integral Villa de Paso		
	4.0.0.0 - Bienes de uso	
	4.2.0.0 - Construcciones	4.430.000,00
	Total Bienes de uso	4.430.000,00
	Total Proyecto Integral Villa de Paso	4.430.000,00
77 - Obras de Infraestructura Básica		
	4.0.0.0 - Bienes de uso	
	4.2.0.0 - Construcciones	4.700.000,00
	Total Bienes de uso	4.700.000,00
	Total Obras de Infraestructura Básica	4.700.000,00
81 - Mejoramiento del Espacio Público		
	4.0.0.0 - Bienes de uso	
	4.2.0.0 - Construcciones	17.870.000,00
	Total Bienes de uso	17.870.000,00
	Total Mejoramiento del Espacio Público	17.870.000,00
82 - Renovación del frente costero área central		
	4.0.0.0 - Bienes de uso	
	4.2.0.0 - Construcciones	59.920.000,00
	Total Bienes de uso	59.920.000,00
	Total Renovación del frente costero área central	59.920.000,00
84 - Corredor Gandhi		

Filtro aplicado: Año: 2023 - Desagregado hasta Obras - Desagregado hasta Partida Principal


4



Municipalidad de
Gral. Pueyrredon

R.A.F.A.M.

**PRESUPUESTO DE GASTOS
POR JURISDICCION, ESTRUCTURA
PROGRAMATICA Y OBJETO**



Hoja: 57 de 67

22/12/2022 08:12

Presupuesto: 2023

Jurisdicción	Estructura Programatica	Gasto
	4.0.0.0 - Bienes de uso	
	4.2.0.0 - Construcciones	400.000.000,00
	Total Bienes de uso	400.000.000,00
	Total Corredor Gandhi	400.000.000,00
	Total Obras Públicas	1.417.880.000,00
	Total Jurisdicción Secretaría de Obras y Planeamiento Urbano	7.261.737.347,00



Filtro aplicado: Año: 2023 - Desagregado hasta Obras - Desagregado hasta Partida Principal

2



Municipalidad de
Gral. Pueyrredon

R.A.F.A.M.

**PRESUPUESTO DE GASTOS
POR JURISDICCION, ESTRUCTURA
PROGRAMATICA Y OBJETO**

325

Hoja: 58 de 67

22/12/2022 08:12

Presupuesto: 2023

Jurisdicción	Estructura Programatica	Gasto
1110127000 - Secretaría de Desarrollo Productivo e Innovación		
01 - Actividades Centrales		
01 - Conducción y Administración		
1.0.0.0 - Gastos en personal		
1.1.0.0 - Personal permanente		119.482.665,00
1.3.0.0 - Servicios extraordinarios		8.560.377,00
1.4.0.0 - Asignaciones familiares		357.750,00
Total Gastos en personal		128.400.792,00
2.0.0.0 - Bienes de consumo		
2.3.0.0 - Productos de papel, cartón e impresos		25.000,00
2.9.0.0 - Otros bienes de consumo		470.000,00
Total Bienes de consumo		495.000,00
3.0.0.0 - Servicios no personales		
3.3.0.0 - Mantenimiento, reparación y limpieza		290.000,00
3.5.0.0 - Servicios comerciales y financieros		128.000,00
3.6.0.0 - Publicidad y propaganda		1.500.000,00
3.7.0.0 - Pasajes y viáticos		316.000,00
Total Servicios no personales		2.234.000,00
Total Conducción y Administración		131.129.792,00
02 - Atención ciudadana con residencia en CABA		
1.0.0.0 - Gastos en personal		
1.1.0.0 - Personal permanente		25.051.128,00
Total Gastos en personal		25.051.128,00
2.0.0.0 - Bienes de consumo		
2.2.0.0 - Textiles y vestuario		317.400,00
2.3.0.0 - Productos de papel, cartón e impresos		403.000,00
2.5.0.0 - Productos químicos, combustibles y lubricantes		12.600,00
2.7.0.0 - productos metálicos		70.000,00
2.9.0.0 - Otros bienes de consumo		785.040,00
Total Bienes de consumo		1.588.040,00
3.0.0.0 - Servicios no personales		
3.1.0.0 - Servicios básicos		102.000,00
3.2.0.0 - Alquileres y derechos		1.808.000,00
3.3.0.0 - Mantenimiento, reparación y limpieza		750.000,00
3.4.0.0 - Servicios técnicos y profesionales		24.000,00
3.5.0.0 - Servicios comerciales y financieros		107.100,00
3.6.0.0 - Publicidad y propaganda		956.000,00
3.7.0.0 - Pasajes y viáticos		240.000,00
3.9.0.0 - Otros servicios		1.541.000,00
Total Servicios no personales		5.528.100,00
4.0.0.0 - Bienes de uso		
4.3.0.0 - Maquinaria y equipo		142.500,00
Total Bienes de uso		142.500,00

Filtro aplicado: Año: 2023 - Desagregado hasta Obras - Desagregado hasta Partida Principal

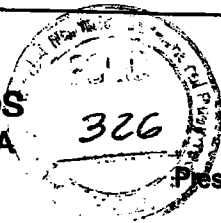
2



Municipalidad de
Gral. Pueyrredon

R.A.F.A.M.

**PRESUPUESTO DE GASTOS
POR JURISDICCION, ESTRUCTURA
PROGRAMATICA Y OBJETO**



Hoja: 59 de 67

22/12/2022 08:12

Presupuesto: 2023

Jurisdicción	Estructura Programatica	Gasto
	Total Atención ciudadana con residencia en CABA	32.309.768,00
	Total Actividades Centrales	163.439.560,00
21 - Promoción y Fortalecimiento de la Industria y el Comercio		
	1.0.0.0 - Gastos en personal	
	1.1.0.0 - Personal permanente	87.163.157,00
	1.4.0.0 - Asignaciones familiares	59.574,00
	Total Gastos en personal	87.222.731,00
	2.0.0.0 - Bienes de consumo	
	2.2.0.0 - Textiles y vestuario	103.804,00
	2.3.0.0 - Productos de papel, cartón e impresos	912.042,00
	2.5.0.0 - Productos químicos, combustibles y lubricantes	102.696,00
	2.7.0.0 - productos metálicos	5.964,00
	2.9.0.0 - Otros bienes de consumo	308.560,00
	Total Bienes de consumo	1.433.066,00
	3.0.0.0 - Servicios no personales	
	3.2.0.0 - Arrendamientos y derechos	3.000.000,00
	3.4.0.0 - Servicios técnicos y profesionales	1.400.000,00
	3.5.0.0 - Servicios comerciales y financieros	3.044.570,00
	3.6.0.0 - Publicidad y propaganda	3.016.447,00
	3.7.0.0 - Pasajes y viáticos	932.590,00
	Total Servicios no personales	11.393.607,00
	4.0.0.0 - Bienes de uso	
	4.3.0.0 - Maquinaria y equipo	554.814,00
	Total Bienes de uso	554.814,00
	5.0.0.0 - Transferencias	
	5.1.0.0 - Transferencias al sector privado para financiar gastos corrientes	2.206.750,00
	5.2.0.0 - Transferencias al sector privado para financiar gastos de capital	10.000.000,00
	Total Transferencias	12.206.750,00
	Total Promoción y Fortalecimiento de la Industria y el Comercio	112.810.968,00
36 - Promoción y Asistencia a la Economía Social		
	2.0.0.0 - Bienes de consumo	
	2.3.0.0 - Productos de papel, cartón e impresos	407.780,00
	2.5.0.0 - Productos químicos, combustibles y lubricantes	5.120,00
	2.9.0.0 - Otros bienes de consumo	127.360,00
	Total Bienes de consumo	540.260,00
	3.0.0.0 - Servicios no personales	
	3.3.0.0 - Mantenimiento, reparación y limpieza	1.760,00
	3.4.0.0 - Servicios técnicos y profesionales	36.000,00
	3.5.0.0 - Servicios comerciales y financieros	130.000,00
	3.6.0.0 - Publicidad y propaganda	342.000,00
	3.7.0.0 - Pasajes y viáticos	159.552,00
	Total Servicios no personales	669.312,00

Filtro aplicado: Año: 2023 - Desagregado hasta Obras - Desagregado hasta Partida Principal

an



Municipalidad de
Gral. Pueyrredon

R.A.F.A.M.

**PRESUPUESTO DE GASTOS
POR JURISDICCION, ESTRUCTURA
PROGRAMATICA Y OBJETO**

327

Hoja: 60 de 67

22/12/2022 08:12

Presupuesto: 2023

Jurisdicción	Estructura Programatica	Gasto
	5.0.0.0 - Transferencias	
	5.1.0.0 - Transferencias al sector privado para financiar gastos corrientes	750.000,00
	Total Transferencias	750.000,00
	Total Promoción y Asistencia a la Economía Social	1.959.572,00
38 - Promoción y Fortalecimiento del Empleo		
	1.0.0.0 - Gastos en personal	
	1.1.0.0 - Personal permanente	80.456.058,00
	1.4.0.0 - Asignaciones familiares	396.318,00
	Total Gastos en personal	80.852.376,00
	2.0.0.0 - Bienes de consumo	
	2.3.0.0 - Productos de papel, cartón e impresos	599.225,00
	2.5.0.0 - Productos químicos, combustibles y lubricantes	5.120,00
	2.9.0.0 - Otros bienes de consumo	287.380,00
	Total Bienes de consumo	891.725,00
	3.0.0.0 - Servicios no personales	
	3.4.0.0 - Servicios técnicos y profesionales	2.160.000,00
	3.5.0.0 - Servicios comerciales y financieros	144.000,00
	3.6.0.0 - Publicidad y propaganda	1.000.800,00
	3.7.0.0 - Pasajes y viáticos	638.208,00
	Total Servicios no personales	3.943.008,00
	4.0.0.0 - Bienes de uso	
	4.3.0.0 - Maquinaria y equipo	400.000,00
	Total Bienes de uso	400.000,00
	5.0.0.0 - Transferencias	
	5.2.0.0 - Transferencias al sector privado para financiar gastos de capital	2.800.000,00
	Total Transferencias	2.800.000,00
	6.0.0.0 - Activos financieros	
	6.2.0.0 - Préstamos a corto plazo	4.000.000,00
	Total Activos financieros	4.000.000,00
	Total Promoción y Fortalecimiento del Empleo	92.887.109,00
71 - Asuntos Agrarios		
	2.0.0.0 - Bienes de consumo	
	2.1.0.0 - Productos alimenticios agropecuarios y forestales	67.729,00
	2.2.0.0 - Textiles y vestuario	394.398,00
	2.3.0.0 - Productos de papel, cartón e impresos	584.391,00
	2.5.0.0 - Productos químicos, combustibles y lubricantes	83.449,00
	2.7.0.0 - productos metálicos	139.860,00
	2.9.0.0 - Otros bienes de consumo	305.306,00
	Total Bienes de consumo	1.575.133,00
	3.0.0.0 - Servicios no personales	
	3.3.0.0 - Mantenimiento, reparación y limpieza	651.773,00
	3.4.0.0 - Servicios técnicos y profesionales	2.965.940,00

Filtro aplicado: Año: 2023 - Desagregado hasta Obras - Desagregado hasta Partida Principal

an



Municipalidad de
Gral. Pueyrredon

R.A.F.A.M.

**PRESUPUESTO DE GASTOS
POR JURISDICCION, ESTRUCTURA
PROGRAMATICA Y OBJETO**

328

Hoja: 61 de 67

22/12/2022 08:12

Presupuesto: 2023

Jurisdicción	Estructura Programatica	Gasto
	3.5.0.0 - Servicios comerciales y financieros	1.407.924,00
	3.6.0.0 - Publicidad y propaganda	6.297.210,00
	3.7.0.0 - Pasajes y viáticos	720.304,00
	Total Servicios no personales	12.043.151,00
	4.0.0.0 - Bienes de uso	
	4.3.0.0 - Maquinaria y equipo	3.784.705,00
	4.8.0.0 - Activos intangibles	2.780.550,00
	Total Bienes de uso	6.565.255,00
	5.0.0.0 - Transferencias	
	5.1.0.0 - Transferencias al sector privado para financiar gastos corrientes	491.580,00
	5.2.0.0 - Transferencias al sector privado para financiar gastos de capital	5.911.000,00
	Total Transferencias	6.402.580,00
	Total Asuntos Agrarios	26.586.119,00
72 - Cooperación y Mutuales	1.0.0.0 - Gastos en personal	
	1.1.0.0 - Personal permanente	19.259.288,00
	Total Gastos en personal	19.259.288,00
	2.0.0.0 - Bienes de consumo	
	2.3.0.0 - Productos de papel, cartón e impresos	49.200,00
	2.9.0.0 - Otros bienes de consumo	150.000,00
	Total Bienes de consumo	199.200,00
	3.0.0.0 - Servicios no personales	
	3.4.0.0 - Servicios técnicos y profesionales	1.184.000,00
	3.5.0.0 - Servicios comerciales y financieros	25.800,00
	3.7.0.0 - Pasajes y viáticos	496.412,00
	Total Servicios no personales	1.706.212,00
	5.0.0.0 - Transferencias	
	5.1.0.0 - Transferencias al sector privado para financiar gastos corrientes	5.132.430,00
	Total Transferencias	5.132.430,00
	Total Cooperación y Mutuales	26.297.130,00
81 - Reducción Brecha de Género		
03 - Promoción y Asistencia de la Economía Social	2.0.0.0 - Bienes de consumo	
	2.3.0.0 - Productos de papel, cartón e impresos	408.000,00
	Total Bienes de consumo	408.000,00
	3.0.0.0 - Servicios no personales	
	3.4.0.0 - Servicios técnicos y profesionales	108.000,00
	3.6.0.0 - Publicidad y propaganda	684.000,00
	Total Servicios no personales	792.000,00
	4.0.0.0 - Bienes de uso	
	4.3.0.0 - Maquinaria y equipo	7.750.000,00

Filtro aplicado: Año: 2023 - Desagregado hasta Obras - Desagregado hasta Partida Principal


m



Municipalidad de
Gral. Pueyrredon

R.A.F.A.M.

**PRESUPUESTO DE GASTOS
POR JURISDICCION, ESTRUCTURA
PROGRAMATICA Y OBJETO**



Hoja: 62 de 67

22/12/2022 08:12

Presupuesto: 2023

Jurisdicción	Estructura Programática	Gasto
	Total Bienes de uso	7.750.000,00
	5.0.0.0 - Transferencias	
	5.1.0.0 - Transferencias al sector privado para financiar gastos corrientes	18.000.000,00
	Total Transferencias	18.000.000,00
	Total Promoción y Asistencia de la Economía Social	26.950.000,00
04 - Promoción y Fortalecimiento del Empleo		
	2.0.0.0 - Bienes de consumo	
	2.3.0.0 - Productos de papel, cartón e impresos	111.360,00
	Total Bienes de consumo	111.360,00
	5.0.0.0 - Transferencias	
	5.1.0.0 - Transferencias al sector privado para financiar gastos corrientes	2.000.000,00
	Total Transferencias	2.000.000,00
	Total Promoción y Fortalecimiento del Empleo	2.111.360,00
05 - Cooperativas y Mutuales		
	5.0.0.0 - Transferencias	
	5.1.0.0 - Transferencias al sector privado para financiar gastos corrientes	2.500.000,00
	Total Transferencias	2.500.000,00
	Total Cooperativas y Mutuales	2.500.000,00
	Total Reducción Brecha de Género	31.561.360,00
90 - Desarrollo Industria Tecnológica		
	1.0.0.0 - Gastos en personal	
	1.1.0.0 - Personal permanente	15.750.530,00
	Total Gastos en personal	15.750.530,00
	2.0.0.0 - Bienes de consumo	
	2.3.0.0 - Productos de papel, cartón e impresos	2.500,00
	2.9.0.0 - Otros bienes de consumo	10.000,00
	Total Bienes de consumo	12.500,00
	3.0.0.0 - Servicios no personales	
	3.4.0.0 - Servicios técnicos y profesionales	21.200.000,00
	3.5.0.0 - Servicios comerciales y financieros	1.752.000,00
	3.6.0.0 - Publicidad y propaganda	6.100.000,00
	3.9.0.0 - Otros servicios	5.580.000,00
	Total Servicios no personales	34.632.000,00
	Total Desarrollo Industria Tecnológica	50.395.030,00
91 - Desarrollo Industria Audiovisual		
	3.0.0.0 - Servicios no personales	
	3.4.0.0 - Servicios técnicos y profesionales	6.900.000,00
	3.6.0.0 - Publicidad y propaganda	1.100.000,00
	3.7.0.0 - Pasajes y viáticos	100.000,00
	3.9.0.0 - Otros servicios	800.000,00

Filtro aplicado: Año: 2023 - Desagregado hasta Obras - Desagregado hasta Partida Principal

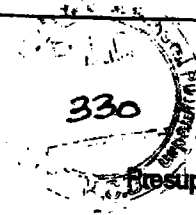
42



Municipalidad de
Gral. Pueyrredón

R.A.F.A.M.

**PRESUPUESTO DE GASTOS
POR JURISDICCION, ESTRUCTURA
PROGRAMATICA Y OBJETO**



Hoja: 63 de 67

22/12/2022 08:12

Presupuesto: 2023

Jurisdicción	Estructura Programática	Gasto
	Total Servicios no personales	8.900.000,00
	5.0.0.0 - Transferencias	
	5.1.0.0 - Transferencias al sector privado para financiar gastos corrientes	2.000.000,00
	Total Transferencias	2.000.000,00
	Total Desarrollo Industria Audiovisual	10.900.000,00
93 - Erogaciones Figurativas - Desarrollo Productivo e Innovación		
	9.0.0.0 - Gastos figurativos	
	9.1.0.0 - Gastos figurativos de la administración municipal para transacciones corrientes	14.000.000,00
	9.2.0.0 - Gastos figurativos de la administración municipal para transacciones de capital	34.000.000,00
	Total Gastos figurativos	48.000.000,00
	Total Erogaciones Figurativas - Desarrollo Productivo e Innovación	48.000.000,00
	Total Jurisdicción Secretaría de Desarrollo Productivo e Innovación	564.836.848,00



Filtro aplicado: Año: 2023 - Desagregado hasta Obras - Desagregado hasta Partida Principal

27



Municipalidad de
Gral. Pueyrredon

R.A.F.A.M.

**PRESUPUESTO DE GASTOS
POR JURISDICCION, ESTRUCTURA
PROGRAMATICA Y OBJETO**

331

Hoja: 64 de 67

22/12/2022 08:12

Presupuesto: 2023

Jurisdicción	Estructura Programatica	Gasto
1110200000 - H.C.D.		
33 - Protección y Promoción de los Derechos Ciudadanos		
01 - Atención Ciudadana		
	1.0.0.0 - Gastos en personal	
	1.1.0.0 - Personal permanente	65.890.105,00
	1.3.0.0 - Servicios extraordinarios	6.463.320,00
	Total Gastos en personal	72.353.425,00
	2.0.0.0 - Bienes de consumo	
	2.2.0.0 - Textiles y vestuario	200.000,00
	2.3.0.0 - Productos de papel, cartón e impresos	255.600,00
	2.9.0.0 - Otros bienes de consumo	457.500,00
	Total Bienes de consumo	913.100,00
	4.0.0.0 - Bienes de uso	
	4.3.0.0 - Maquinaria y equipo	210.000,00
	Total Bienes de uso	210.000,00
	Total Atención Ciudadana	73.476.525,00
03 - Defensoría del Turista		
	3.0.0.0 - Servicios no personales	
	3.7.0.0 - Pasajes y viáticos	150.000,00
	Total Servicios no personales	150.000,00
	Total Defensoría del Turista	150.000,00
	Total Protección y Promoción de los Derechos Ciudadanos	73.626.525,00
51 - Discusión y Sanción de Normas Regulatorias		
01 - Dirección Superior Honorable Concejo Deliberante		
	1.0.0.0 - Gastos en personal	
	1.1.0.0 - Personal permanente	11.807.504,00
	Total Gastos en personal	11.807.504,00
	2.0.0.0 - Bienes de consumo	
	2.2.0.0 - Textiles y vestuario	150.000,00
	2.3.0.0 - Productos de papel, cartón e impresos	360.800,00
	2.5.0.0 - Productos químicos, combustibles y lubricantes	180.000,00
	2.9.0.0 - Otros bienes de consumo	1.711.700,00
	Total Bienes de consumo	2.402.500,00
	3.0.0.0 - Servicios no personales	
	3.3.0.0 - Mantenimiento, reparación y limpieza	420.000,00
	3.4.0.0 - Servicios técnicos y profesionales	2.396.000,00
	3.5.0.0 - Servicios comerciales y financieros	3.095.400,00
	3.6.0.0 - Publicidad y propaganda	1.500.000,00
	3.7.0.0 - Pasajes y viáticos	600.000,00
	Total Servicios no personales	8.011.400,00
	5.0.0.0 - Transferencias	
	5.1.0.0 - Transferencias al sector privado para financiar gastos corrientes	403.200,00

Filtro aplicado: Año: 2023 - Desagregado hasta Obras - Desagregado hasta Partida Principal

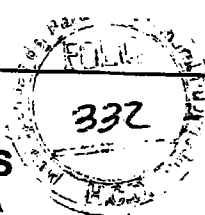
2



Municipalidad de
Gral. Pueyrredon

R.A.F.A.M.

**PRESUPUESTO DE GASTOS
POR JURISDICCION, ESTRUCTURA
PROGRAMATICA Y OBJETO**



Hoja: 65 de 67

22/12/2022 08:12

Presupuesto: 2023

Jurisdicción	Estructura Programatica	Gasto
	Total Transferencias	403.200,00
	Total Dirección Superior Honorable Concejo Deliberante	22.624.604,00
02 - Discusión y Tratamiento de la Problemática Municipal		
1.0.0.0 - Gastos en personal		
1.1.0.0 - Personal permanente		277.004.644,00
1.2.0.0 - Personal temporario		742.165.375,00
1.4.0.0 - Asignaciones familiares		2.915.265,00
Total Gastos en personal		1.022.085.284,00
3.0.0.0 - Servicios no personales		
3.7.0.0 - Pasajes y viáticos		600.000,00
Total Servicios no personales		600.000,00
Total Discusión y Tratamiento de la Problemática Municipal		1.022.685.284,00
03 - Elaboración de dictámenes		
1.0.0.0 - Gastos en personal		
1.1.0.0 - Personal permanente		70.722.270,00
Total Gastos en personal		70.722.270,00
3.0.0.0 - Servicios no personales		
3.7.0.0 - Pasajes y viáticos		600.000,00
Total Servicios no personales		600.000,00
4.0.0.0 - Bienes de uso		
4.3.0.0 - Maquinaria y equipo		820.000,00
Total Bienes de uso		820.000,00
Total Elaboración de dictámenes		72.142.270,00
04 - Elaboración de Actas y Soporte Bibliotecario		
1.0.0.0 - Gastos en personal		
1.1.0.0 - Personal permanente		102.998.508,00
Total Gastos en personal		102.998.508,00
2.0.0.0 - Bienes de consumo		
2.9.0.0 - Otros bienes de consumo		24.000,00
Total Bienes de consumo		24.000,00
3.0.0.0 - Servicios no personales		
3.3.0.0 - Mantenimiento, reparación y limpieza		600.000,00
3.7.0.0 - Pasajes y viáticos		600.000,00
Total Servicios no personales		1.200.000,00
4.0.0.0 - Bienes de uso		
4.3.0.0 - Maquinaria y equipo		1.120.000,00
Total Bienes de uso		1.120.000,00
Total Elaboración de Actas y Soporte Bibliotecario		105.342.508,00
05 - Servicios Administrativos		
1.0.0.0 - Gastos en personal		
1.1.0.0 - Personal permanente		128.142.072,00

Filtro aplicado: Año: 2023 - Desagregado hasta Obras - Desagregado hasta Partida Principal


m



Municipalidad de
Gral. Pueyrredon

R.A.F.A.M.

**PRESUPUESTO DE GASTOS
POR JURISDICCION, ESTRUCTURA
PROGRAMATICA Y OBJETO**



Hoja: 66 de 67

22/12/2022 08:12

Presupuesto: 2023

Jurisdicción	Estructura Programatica	Gasto
	1.6.0.0 - Beneficios y compensaciones	1.000.000,00
	Total Gastos en personal	129.142.072,00
	2.0.0.0 - Bienes de consumo	
	2.3.0.0 - Productos de papel, cartón e impresos	240.000,00
	2.9.0.0 - Otros bienes de consumo	637.000,00
	Total Bienes de consumo	877.000,00
	3.0.0.0 - Servicios no personales	
	3.7.0.0 - Pasajes y viáticos	600.000,00
	Total Servicios no personales	600.000,00
	4.0.0.0 - Bienes de uso	
	4.3.0.0 - Maquinaria y equipo	22.182.320,00
	4.4.0.0 - Equipo de seguridad	1.040.000,00
	Total Bienes de uso	23.222.320,00
	Total Servicios Administrativos	153.841.392,00
	Total Disposición y Sanción de Normas Regulatorias	1.376.636.058,00
82 - Reducción Brecha de Género		
01 - Atención Ciudadana		
	2.0.0.0 - Bienes de consumo	
	2.5.0.0 - Productos químicos, combustibles y lubricantes	80.000,00
	Total Bienes de consumo	80.000,00
	3.0.0.0 - Servicios no personales	
	3.1.0.0 - Servicios básicos	300.000,00
	Total Servicios no personales	300.000,00
	4.0.0.0 - Bienes de uso	
	4.3.0.0 - Maquinaria y equipo	877.000,00
	Total Bienes de uso	877.000,00
	Total Atención Ciudadana	1.257.000,00
03 - Dirección Superior HCD		
	3.0.0.0 - Servicios no personales	
	3.1.0.0 - Servicios básicos	1.260.000,00
	3.4.0.0 - Servicios técnicos y profesionales	2.000.000,00
	3.6.0.0 - Publicidad y propaganda	1.000.000,00
	Total Servicios no personales	4.260.000,00
	4.0.0.0 - Bienes de uso	
	4.3.0.0 - Maquinaria y equipo	488.000,00
	4.8.0.0 - Activos intangibles	20.000,00
	Total Bienes de uso	508.000,00
	Total Dirección Superior HCD	4.768.000,00
	Total Reducción Brecha de Género	6.025.000,00
	Total Jurisdicción H.C.D.	1.456.287.583,00

Filtro aplicado: Año: 2023 - Desagregado hasta Obras - Desagregado hasta Partida Principal

h



Municipalidad de
Gral. Pueyrredon

R.A.F.A.M.

**PRESUPUESTO DE GASTOS
POR JURISDICCION, ESTRUCTURA
PROGRAMATICA Y OBJETO**



Hoja: 67 de 67

22/12/2022 08:12

Presupuesto: 2023

Jurisdicción	Estructura Programatica	Gasto
--------------	-------------------------	-------

TOTAL GENERAL PRESUPUESTO 2023

74.078.100.000,00



Filtro aplicado: Año: 2023 - Desagregado hasta Obras - Desagregado hasta Partida Principal

m

ANEXO B 1

Aumentos del Presupuesto de Gastos

1110124000									Secretaría de Obras y Planeamiento Urbano	
	19								Obras Públicas	
	19	80							Obras SITU	
	19	80	0	133	4	2	2	0	Construcciones en Bienes de dominio Público	96.000.000,00
	87								Obras Públicas	
	87	66							Obras de Infraestructura Laguna de los Padres	
	87	66	0	133	4	2	1	0	Construcciones en Bienes de dominio Privado	44.000.000,00
	87	85							Proyecto Red de Ciclovías	
	87	85	0	133	4	2	2	0	Construcciones en Bienes de dominio Público	145.000.000,00
	87	85	0	110	4	2	2	0	Construcciones en Bienes de dominio Público	20.000.000,00
1110200000									H.C.D	
	33								Protección y Promoción de los Derechos Ciudadanos	
	33	2							Mediación	
	33	2	0	110	4	3	6	0	Equipo para computación	660.000,00
	33	2	0	110	3	3	3	0	Mantenimiento y reparación de maquinaria y equipo	200.000,00
									TOTAL	305.880.000,00

2

ANEXO B 2

Disminuciones del Presupuesto de Gastos

1110105000								Secretaría de Economía y Hacienda	
	1	7							Contratación Servicios Centrales
	1	7	0	110	3	3	7	0	Limpieza, aseo y fumigación
	22								Recolección de Residuos
	22	0	0	110	3	3	7	0	Limpieza, aseo y fumigación
	23								Alumbrado Público
	23	0	0	110	3	1	1	0	Enería Eléctrica
TOTAL									20.860.000,00

8

Jurisdicción	Estructura Programatica	Gasto
1120000001 - EMVIAL		
01 - CONDUCCIÓN Y ADMINISTRACIÓN		
120 - Recursos propios		
1.0.0.0 - Gastos en personal		
	1.1.0.0 - Personal permanente	302.645.000,00
	1.3.0.0 - Servicios extraordinarios	11.687.000,00
	1.4.0.0 - Asignaciones familiares	268.000,00
	1.6.0.0 - Beneficios y compensaciones	239.000,00
	Total Gastos en personal	314.839.000,00
2.0.0.0 - Bienes de consumo		
	2.1.0.0 - Productos alimenticios agropecuarios y forestales	710.000,00
	2.2.0.0 - Textiles y vestuario	1.125.000,00
	2.3.0.0 - Productos de papel, cartón e impresos	984.000,00
	2.4.0.0 - Productos de cuero y caucho	750.000,00
	2.5.0.0 - Productos químicos, combustibles y lubricantes	3.610.000,00
	2.6.0.0 - Productos de minerales no metálicos	342.000,00
	2.7.0.0 - productos metálicos	373.000,00
	2.9.0.0 - Otros bienes de consumo	3.571.000,00
	Total Bienes de consumo	11.465.000,00
3.0.0.0 - Servicios no personales		
	3.1.0.0 - Servicios básicos	7.032.000,00
	3.2.0.0 - Alquileres y derechos	150.000,00
	3.3.0.0 - Mantenimiento, reparación y limpieza	5.198.000,00
	3.4.0.0 - Servicios técnicos y profesionales	2.365.000,00
	3.5.0.0 - Servicios comerciales y financieros	8.590.000,00
	3.6.0.0 - Publicidad y propaganda	225.000,00
	3.7.0.0 - Pasajes y viáticos	600.000,00
	3.8.0.0 - Impuestos, derechos y tasas	2.150.000,00
	3.9.0.0 - Otros servicios	36.454.000,00
	Total Servicios no personales	62.764.000,00
4.0.0.0 - Bienes de uso		
	4.3.0.0 - Maquinaria y equipo	2.125.000,00
	Total Bienes de uso	2.125.000,00
	Total Fuente Recursos propios	391.193.000,00
	Total CONDUCCIÓN Y ADMINISTRACIÓN	391.193.000,00
16 - INSTALACIÓN, REPARACIÓN Y MANTENIMIENTO DE ALUMBRADO PÚBLICO		
01 - REPARACIÓN Y MANTENIMIENTO DE ALUMBRADO PÚBLICO		
120 - Recursos propios		
1.0.0.0 - Gastos en personal		
	1.1.0.0 - Personal permanente	415.331.000,00
	1.3.0.0 - Servicios extraordinarios	49.484.000,00
	Total Gastos en personal	464.815.000,00
2.0.0.0 - Bienes de consumo		
	2.2.0.0 - Textiles y vestuario	4.035.000,00

Filtro aplicado: Año: 2023 - Desagregado hasta Obras - Desagregado hasta Partida Principal

ay

Jurisdicción	Estructura Programatica	Gasto
	2.3.0.0 - Productos de papel, cartón e impresos	385.000,00
	2.4.0.0 - Productos de cuero y caucho	1.782.000,00
	2.5.0.0 - Productos químicos, combustibles y lubricantes	16.445.000,00
	2.7.0.0 - productos metálicos	13.212.000,00
	2.9.0.0 - Otros bienes de consumo	60.002.000,00
	Total Bienes de consumo	95.861.000,00
	3.0.0.0 - Servicios no personales	
	3.1.0.0 - Servicios básicos	3.036.000,00
	3.3.0.0 - Mantenimiento, reparación y limpieza	3.996.000,00
	3.5.0.0 - Servicios comerciales y financieros	7.920.000,00
	3.7.0.0 - Pasajes y viáticos	180.000,00
	Total Servicios no personales	15.132.000,00
	4.0.0.0 - Bienes de uso	
	4.3.0.0 - Maquinaria y equipo	3.940.000,00
	Total Bienes de uso	3.940.000,00
	Total Fuente Recursos propios	579.748.000,00
	Total REPARACIÓN Y MANTENIMIENTO DE ALUMBRADO PÚBLICO	579.748.000,00
02 - REPOTENCIACIÓN Y PUESTA EN VALOR DEL ALUMBRADO PÚBLICO		
120 - Recursos propios		
2.0.0.0 - Bienes de consumo		
2.9.0.0 - Otros bienes de consumo		113.500.000,00
Total Bienes de consumo		113.500.000,00
3.0.0.0 - Servicios no personales		
3.9.0.0 - Otros servicios		24.000.000,00
Total Servicios no personales		24.000.000,00
Total Fuente Recursos propios		137.500.000,00
Total REPOTENCIACIÓN Y PUESTA EN VALOR DEL ALUMBRADO PÚBLICO		137.500.000,00
79 - FONDO DE INFRAESTRUCTURA MUNICIPAL		
131 - De origen municipal		
4.0.0.0 - Bienes de uso		
4.2.0.0 - Construcciones		1.674.000,00
Total Bienes de uso		1.674.000,00
Total Fuente De origen municipal		1.674.000,00
132 - De origen provincial		
4.0.0.0 - Bienes de uso		
4.2.0.0 - Construcciones		97.282.000,00
Total Bienes de uso		97.282.000,00
Total Fuente De origen provincial		97.282.000,00
Total FONDO DE INFRAESTRUCTURA MUNICIPAL		98.956.000,00

Jurisdicción	Estructura Programatica	Gasto
	Total INSTALACIÓN, REPARACIÓN Y MANTENIMIENTO DE ALUMBRADO PÚBLICO	816.204.000,00
17 - INSTALACIÓN Y MANTENIMIENTO DE SEMÁFOROS, CARTELES Y SEÑALES, DELINEADORES Y DEMARCACIÓN		
01 - MANTENIMIENTO DE SEÑALAMIENTO LUMINOSO Y NO LUMINOSO		
120 - Recursos propios		
1.0.0.0 - Gastos en personal		
1.1.0.0 - Personal permanente		201.750.000,00
1.3.0.0 - Servicios extraordinarios		11.995.000,00
1.4.0.0 - Asignaciones familiares		209.000,00
Total Gastos en personal		213.954.000,00
2.0.0.0 - Bienes de consumo		
2.2.0.0 - Textiles y vestuario		1.875.000,00
2.3.0.0 - Productos de papel, cartón e impresos		825.000,00
2.4.0.0 - Productos de cuero y caucho		4.500.000,00
2.5.0.0 - Productos químicos, combustibles y lubricantes		2.320.000,00
2.7.0.0 - productos metálicos		1.515.000,00
2.9.0.0 - Otros bienes de consumo		4.548.000,00
Total Bienes de consumo		15.583.000,00
3.0.0.0 - Servicios no personales		
3.1.0.0 - Servicios básicos		1.896.000,00
3.3.0.0 - Mantenimiento, reparación y limpieza		5.243.000,00
3.5.0.0 - Servicios comerciales y financieros		432.000,00
3.7.0.0 - Pasajes y viáticos		900.000,00
Total Servicios no personales		8.471.000,00
4.0.0.0 - Bienes de uso		
4.3.0.0 - Maquinaria y equipo		3.000.000,00
Total Bienes de uso		3.000.000,00
Total Fuente Recursos propios		241.008.000,00
131 - De origen municipal		
2.0.0.0 - Bienes de consumo		
2.5.0.0 - Productos químicos, combustibles y lubricantes		21.000.000,00
2.9.0.0 - Otros bienes de consumo		26.527.000,00
Total Bienes de consumo		47.527.000,00
3.0.0.0 - Servicios no personales		
3.3.0.0 - Mantenimiento, reparación y limpieza		17.640.000,00
Total Servicios no personales		17.640.000,00
Total Fuente De origen municipal		65.167.000,00
Total MANTENIMIENTO DE SEÑALAMIENTO LUMINOSO Y NO LUMINOSO		306.175.000,00
03 - PUESTA EN VALOR CENTROS COMERCIALES A CIELO ABIERTO		
120 - Recursos propios		
2.0.0.0 - Bienes de consumo		
2.5.0.0 - Productos químicos, combustibles y lubricantes		6.000.000,00

Filtro aplicado: Año: 2023 - Desagregado hasta Obras - Desagregado hasta Partida Principal

Jurisdicción	Estructura Programatica	Gasto
	2.9.0.0 - Otros bienes de consumo	14.000.000,00
	Total Bienes de consumo	20.000.000,00
	3.0.0.0 - Servicios no personales	
	3.3.0.0 - Mantenimiento, reparación y limpieza	14.000.000,00
	Total Servicios no personales	14.000.000,00
	Total Fuente Recursos propios	34.000.000,00
	Total PUESTA EN VALOR CENTROS COMERCIALES A CIELO ABIERTO	34.000.000,00
75 - INSTALACIÓN DE NUEVOS PUNTOS DE SEÑALAMIENTO LUMINOSO		
131 - De origen municipal		
	2.0.0.0 - Bienes de consumo	
	2.7.0.0 - productos metálicos	5.000.000,00
	2.9.0.0 - Otros bienes de consumo	15.000.000,00
	Total Bienes de consumo	20.000.000,00
	Total Fuente De origen municipal	20.000.000,00
	Total INSTALACIÓN DE NUEVOS PUNTOS DE SEÑALAMIENTO LUMINOSO	20.000.000,00
	Total INSTALACIÓN Y MANTENIMIENTO DE SEMÁFOROS, CARTELES Y SEÑALES, DELINEADORES Y DEMARCACIÓN	360.175.000,00
18 - CONSTRUCCIÓN, REPARACIÓN Y MANTENIMIENTO DE VÍAS PAVIMENTADAS		
01 - PLANIFICACIÓN Y EJECUCIÓN DE OBRAS DE MANTENIMIENTO DE VÍAS PAVIMENTADAS		
120 - Recursos propios		
	1.0.0.0 - Gastos en personal	
	1.1.0.0 - Personal permanente	595.199.000,00
	1.3.0.0 - Servicios extraordinarios	64.706.000,00
	1.4.0.0 - Asignaciones familiares	1.036.000,00
	1.6.0.0 - Beneficios y compensaciones	32.000,00
	Total Gastos en personal	660.973.000,00
	2.0.0.0 - Bienes de consumo	
	2.2.0.0 - Textiles y vestuario	5.625.000,00
	2.3.0.0 - Productos de papel, cartón e impresos	300.000,00
	2.4.0.0 - Productos de cuero y caucho	6.000.000,00
	2.5.0.0 - Productos químicos, combustibles y lubricantes	164.150.000,00
	2.6.0.0 - Productos de minerales no metálicos	41.250.000,00
	2.7.0.0 - productos metálicos	2.160.000,00
	2.8.0.0 - Minerales	87.500.000,00
	2.9.0.0 - Otros bienes de consumo	2.090.000,00
	Total Bienes de consumo	309.075.000,00
	3.0.0.0 - Servicios no personales	
	3.1.0.0 - Servicios básicos	4.140.000,00
	3.2.0.0 - Alquileres y derechos	1.800.000,00
	3.3.0.0 - Mantenimiento, reparación y limpieza	69.853.000,00

Jurisdicción	Estructura Programatica	Gasto
	3.5.0.0 - Servicios comerciales y financieros	92.700.000,00
	3.7.0.0 - Pasajes y viáticos	1.500.000,00
	3.9.0.0 - Otros servicios	18.000.000,00
	Total Servicios no personales	187.993.000,00
	Total Fuente Recursos propios	1.158.041.000,00
131 - De origen municipal		
	2.0.0.0 - Bienes de consumo	
	2.5.0.0 - Productos químicos, combustibles y lubricantes	142.950.000,00
	2.6.0.0 - Productos de minerales no metálicos	39.600.000,00
	2.8.0.0 - Minerales	20.000.000,00
	2.9.0.0 - Otros bienes de consumo	12.650.000,00
	Total Bienes de consumo	215.200.000,00
	Total Fuente De origen municipal	215.200.000,00
	Total PLANIFICACIÓN Y EJECUCIÓN DE OBRAS DE MANTENIMIENTO DE VÍAS PAVIMENTADAS	1.373.241.000,00
79 - FONDO DE INFRAESTRUCTURA MUNICIPAL		
	131 - De origen municipal	
	4.0.0.0 - Bienes de uso	
	4.2.0.0 - Construcciones	31.654.000,00
	Total Bienes de uso	31.654.000,00
	Total Fuente De origen municipal	31.654.000,00
	132 - De origen provincial	
	4.0.0.0 - Bienes de uso	
	4.2.0.0 - Construcciones	148.636.000,00
	Total Bienes de uso	148.636.000,00
	Total Fuente De origen provincial	148.636.000,00
	Total FONDO DE INFRAESTRUCTURA MUNICIPAL	180.290.000,00
98 - OBRAS DE RECONSTRUCCIÓN CAMINO SAN FRANCISCO		
	133 - De origen nacional	
	4.0.0.0 - Bienes de uso	
	4.2.0.0 - Construcciones	497.464.000,00
	Total Bienes de uso	497.464.000,00
	Total Fuente De origen nacional	497.464.000,00
	Total OBRAS DE RECONSTRUCCIÓN CAMINO SAN FRANCISCO	497.464.000,00
	Total CONSTRUCCIÓN, REPARACIÓN Y MANTENIMIENTO DE VÍAS PAVIMENTADAS	2.050.995.000,00
19 - CONSERVACIÓN Y MEJORAMIENTO DE VÍAS URBANAS NO PAVIMENTADAS		
	01 - CONSERVACIÓN Y MEJORAMIENTO DE VÍAS URBANAS NO PAVIMENTADAS	
	120 - Recursos propios	
	1.0.0.0 - Gastos en personal	
	1.1.0.0 - Personal permanente	200.927.000,00

Filtro aplicado: Año: 2023 - Desagregado hasta Obras - Desagregado hasta Partida Principal

Ch

Jurisdicción	Estructura Programatica	Gasto
	1.4.0.0 - Asignaciones familiares	342.000,00
	Total Gastos en personal	201.269.000,00
	2.0.0.0 - Bienes de consumo	
	2.5.0.0 - Productos químicos, combustibles y lubricantes	25.650.000,00
	2.6.0.0 - Productos de minerales no metálicos	180.000,00
	2.7.0.0 - productos metálicos	4.300.000,00
	2.8.0.0 - Minerales	302.500.000,00
	2.9.0.0 - Otros bienes de consumo	10.325.000,00
	Total Bienes de consumo	342.955.000,00
	3.0.0.0 - Servicios no personales	
	3.1.0.0 - Servicios básicos	1.908.000,00
	3.3.0.0 - Mantenimiento, reparación y limpieza	5.643.000,00
	3.5.0.0 - Servicios comerciales y financieros	50.400.000,00
	3.9.0.0 - Otros servicios	4.200.000,00
	Total Servicios no personales	62.151.000,00
	4.0.0.0 - Bienes de uso	
	4.3.0.0 - Maquinaria y equipo	320.000,00
	Total Bienes de uso	320.000,00
	Total Fuente Recursos propios	606.695.000,00
	Total CONSERVACIÓN Y MEJORAMIENTO DE VÍAS URBANAS NO PAVIMENTADAS	606.695.000,00
02 - ASISTENCIA A DELEGACIONES MUNICIPALES		
120 - Recursos propios		
2.0.0.0 - Bienes de consumo		
2.8.0.0 - Minerales		8.250.000,00
Total Bienes de consumo		8.250.000,00
3.0.0.0 - Servicios no personales		
3.5.0.0 - Servicios comerciales y financieros		4.320.000,00
Total Servicios no personales		4.320.000,00
Total Fuente Recursos propios		12.570.000,00
Total ASISTENCIA A DELEGACIONES MUNICIPALES		12.570.000,00
Total CONSERVACIÓN Y MEJORAMIENTO DE VÍAS URBANAS NO PAVIMENTADAS		619.265.000,00
20 - CONSERVACIÓN Y MEJORAMIENTO DE CAMINOS RURALES NO PAVIMENTADOS		
120 - Recursos propios		
1.0.0.0 - Gastos en personal		
1.1.0.0 - Personal permanente		68.931.000,00
1.3.0.0 - Servicios extraordinarios		626.000,00
Total Gastos en personal		69.557.000,00
2.0.0.0 - Bienes de consumo		
2.2.0.0 - Textiles y vestuario		1.125.000,00
2.3.0.0 - Productos de papel, cartón e impresos		150.000,00
2.7.0.0 - productos metálicos		260.000,00

Jurisdicción	Estructura Programatica	Gasto
	2.9.0.0 - Otros bienes de consumo	310.000,00
	Total Bienes de consumo	1.845.000,00
	3.0.0.0 - Servicios no personales	
	3.1.0.0 - Servicios básicos	1.980.000,00
	3.3.0.0 - Mantenimiento, reparación y limpieza	3.498.000,00
	3.5.0.0 - Servicios comerciales y financieros	22.860.000,00
	Total Servicios no personales	28.338.000,00
	4.0.0.0 - Bienes de uso	
	4.3.0.0 - Maquinaria y equipo	510.000,00
	Total Bienes de uso	510.000,00
	Total Fuente Recursos propios	100.250.000,00
131 - De origen municipal		
	2.0.0.0 - Bienes de consumo	
	2.5.0.0 - Productos químicos, combustibles y lubricantes	12.000.000,00
	2.8.0.0 - Minerales	52.250.000,00
	2.9.0.0 - Otros bienes de consumo	575.000,00
	Total Bienes de consumo	64.825.000,00
	3.0.0.0 - Servicios no personales	
	3.5.0.0 - Servicios comerciales y financieros	21.600.000,00
	Total Servicios no personales	21.600.000,00
	Total Fuente De origen municipal	86.425.000,00
132 - De origen provincial		
	2.0.0.0 - Bienes de consumo	
	2.8.0.0 - Minerales	31.625.000,00
	2.9.0.0 - Otros bienes de consumo	225.000,00
	Total Bienes de consumo	31.850.000,00
	Total Fuente De origen provincial	31.850.000,00
	Total CONSERVACIÓN Y MEJORAMIENTO DE CAMINOS RURALES NO PAVIMENTADOS	218.525.000,00
21 - RESTAURACIÓN DE MONUMENTOS HISTÓRICOS		
120 - Recursos propios		
	1.0.0.0 - Gastos en personal	
	1.1.0.0 - Personal permanente	17.130.000,00
	1.3.0.0 - Servicios extraordinarios	3.333.000,00
	Total Gastos en personal	20.463.000,00
	2.0.0.0 - Bienes de consumo	
	2.2.0.0 - Textiles y vestuario	220.000,00
	2.3.0.0 - Productos de papel, cartón e impresos	150.000,00
	2.4.0.0 - Productos de cuero y caucho	16.000,00
	2.5.0.0 - Productos químicos, combustibles y lubricantes	500.000,00
	2.7.0.0 - productos metálicos	366.000,00
	2.9.0.0 - Otros bienes de consumo	150.000,00
	Total Bienes de consumo	1.402.000,00

Filtro aplicado: Año: 2023 - Desagregado hasta Obras - Desagregado hasta Partida Principal

m

Jurisdicción	Estructura Programatica	Gasto
	Total Fuente Recursos propios	21.865.000,00
	Total RESTAURACIÓN DE MONUMENTOS HISTÓRICOS	21.865.000,00
92 - CANCELACIÓN DE DEUDA CONSOLIDADA		
120 - Recursos propios		
7.0.0.0 - Servicio de la deuda y disminución de otros pasivos		
7.6.0.0 - Disminución de cuentas y documentos a pagar		102.635.000,00
Total Servicio de la deuda y disminución de otros pasivos		102.635.000,00
Total Fuente Recursos propios		102.635.000,00
Total CANCELACIÓN DE DEUDA CONSOLIDADA		102.635.000,00
99 - CANCELACIÓN DE DEUDA FLOTANTE		
120 - Recursos propios		
7.0.0.0 - Servicio de la deuda y disminución de otros pasivos		
7.6.0.0 - Disminución de cuentas y documentos a pagar		60.000.000,00
Total Servicio de la deuda y disminución de otros pasivos		60.000.000,00
Total Fuente Recursos propios		60.000.000,00
Total CANCELACIÓN DE DEUDA FLOTANTE		60.000.000,00
Total Jurisdicción EMVIAL		4.640.857.000,00

Firmado digitalmente por:
POTENZA Christian Sebastian

Firmado digitalmente por: BOWDEN
Mariano

Fecha y hora: 25.11.2022 18:56:24

Fecha y hora: 25.11.2022 18:58:08

Filtro aplicado: Año: 2023 - Desagregado hasta Obras - Desagregado hasta Partida Principal

m



E.M.S.Ur.

R.A.F.A.M.
PRESUPUESTO DE GASTOS
POR JURISDICCION, ESTRUCTURA
PROGRAMATICA, FUENTE DE
FINANCIAMIENTO Y OBJETO

Hoja: 1 de 13

06/12/2022 13:44

ANEXO F

Presupuesto: 2023

Jurisdicción	Estructura Programatica	Gasto	Crédito Origina
1120000001 - EMSUr			
01 - CONDUCCIÓN Y ADMINSTRACIÓN SUPERIOR DEL ENTE			
01 - CONDUCCIÓN Y ADMINISTRACIÓN			
120 - Recursos propios			
1.0.0.0 - Gastos en personal			
	1.1.0.0 - Personal permanente		599.644.000,00
	1.2.0.0 - Personal temporario		549.000,00
	1.3.0.0 - Servicios extraordinarios		7.952.000,00
	1.4.0.0 - Asignaciones familiares		2.757.000,00
	1.5.0.0 - Asistencia social al personal		272.000,00
	1.6.0.0 - Beneficios y compensaciones		1.470.000,00
	Total Gastos en personal		612.644.000,00
2.0.0.0 - Bienes de consumo			
	2.1.0.0 - Productos alimenticios agropecuarios y forestales		100.000,00
	2.2.0.0 - Textiles y vestuario		1.060.000,00
	2.3.0.0 - Productos de papel, cartón e impresos		1.770.000,00
	2.4.0.0 - Productos de cuero y caucho		50.000,00
	2.5.0.0 - Productos químicos, combustibles y lubricantes		9.170.000,00
	2.6.0.0 - Productos de minerales no metálicos		1.390.000,00
	2.7.0.0 - productos metálicos		1.350.000,00
	2.8.0.0 - Minerales		50.000,00
	2.9.0.0 - Otros bienes de consumo		4.200.000,00
	Total Bienes de consumo		19.140.000,00
3.0.0.0 - Servicios no personales			
	3.1.0.0 - Servicios básicos		10.580.000,00
	3.2.0.0 - Alquileres y derechos		3.150.000,00
	3.3.0.0 - Mantenimiento, reparación y limpieza		20.300.000,00
	3.4.0.0 - Servicios técnicos y profesionales		3.350.000,00
	3.5.0.0 - Servicios comerciales y financieros		51.900.000,00
	3.6.0.0 - Publicidad y propaganda		500.000,00
	3.7.0.0 - Pasajes y viáticos		2.200.000,00
	3.8.0.0 - Impuestos, derechos y tasas		3.950.000,00
	3.9.0.0 - Otros servicios		32.000.000,00
	Total Servicios no personales		127.930.000,00
4.0.0.0 - Bienes de uso			
	4.3.0.0 - Maquinaria y equipo		56.975.000,00
	4.4.0.0 - Equipo de seguridad		200.000,00
	4.8.0.0 - Activos intangibles		1.300.000,00
	Total Bienes de uso		58.475.000,00
5.0.0.0 - Transferencias			
	5.1.0.0 - Transferencias al sector privado para financiar gastos corrientes		28.010.000,00
	Total Transferencias		28.010.000,00
7.0.0.0 - Servicio de la deuda y disminución de otros pasivos			
	7.1.0.0 - Servicio de la deuda interna		54.176.000,00

Filtro aplicado: Año: 2023 - Desagregado hasta Obras - Desagregado hasta Partida Principal

m



E.M.S.Ur.

R.A.F.A.M.
**PRESUPUESTO DE GASTOS
 POR JURISDICCION, ESTRUCTURA
 PROGRAMATICA, FUENTE DE
 FINANCIAMIENTO Y OBJETO**

Hoja: 2 de 13

06/12/2022 13:44

Presupuesto: 2023

Jurisdicción	Estructura Programatica	Gasto	Crédito Original
		Total Servicio de la deuda y disminución de otros pasivos	54.176.000,00
		Total Fuente Recursos propios	900.375.000,00
	133 - De origen nacional		
	3.0.0.0 - Servicios no personales		
	3.3.0.0 - Mantenimiento, reparación y limpieza		8.000.000,00
	Total Servicios no personales		8.000.000,00
	Total Fuente De origen nacional		8.000.000,00
	Total CONDUCCIÓN Y ADMINISTRACIÓN		908.375.000,00
02 - MANTENIMIENTO DEL PARQUE AUTOMOTOR			
	120 - Recursos propios		
	1.0.0.0 - Gastos en personal		
	1.1.0.0 - Personal permanente		48.367.000,00
	1.3.0.0 - Servicios extraordinarios		1.623.000,00
	1.4.0.0 - Asignaciones familiares		144.000,00
	1.5.0.0 - Asistencia social al personal		25.000,00
	1.6.0.0 - Beneficios y compensaciones		920.000,00
	Total Gastos en personal		51.079.000,00
	2.0.0.0 - Bienes de consumo		
	2.1.0.0 - Productos alimenticios agropecuarios y forestales		100.000,00
	2.2.0.0 - Textiles y vestuario		450.000,00
	2.3.0.0 - Productos de papel, cartón e impresos		50.000,00
	2.4.0.0 - Productos de cuero y caucho		50.000,00
	2.5.0.0 - Productos químicos, combustibles y lubricantes		3.400.000,00
	2.6.0.0 - Productos de minerales no metálicos		50.000,00
	2.7.0.0 - productos metálicos		430.000,00
	2.8.0.0 - Minerales		50.000,00
	2.9.0.0 - Otros bienes de consumo		20.240.000,00
	Total Bienes de consumo		24.820.000,00
	3.0.0.0 - Servicios no personales		
	3.1.0.0 - Servicios básicos		20.000,00
	3.2.0.0 - Alquileres y derechos		500.000,00
	3.3.0.0 - Mantenimiento, reparación y limpieza		15.300.000,00
	3.4.0.0 - Servicios técnicos y profesionales		50.000,00
	3.5.0.0 - Servicios comerciales y financieros		250.000,00
	3.7.0.0 - Pasajes y viáticos		20.000,00
	3.9.0.0 - Otros servicios		20.000,00
	Total Servicios no personales		16.160.000,00
	4.0.0.0 - Bienes de uso		
	4.3.0.0 - Maquinaria y equipo		950.000,00
	Total Bienes de uso		950.000,00
	Total Fuente Recursos propios		93.009.000,00
	Total MANTENIMIENTO DEL PARQUE AUTOMOTOR		93.009.000,00

an



E.M.S.Ur.

R.A.F.A.M.
PRESUPUESTO DE GASTOS
POR JURISDICCION, ESTRUCTURA
PROGRAMATICA, FUENTE DE
FINANCIAMIENTO Y OBJETO

Hoja: 3 de 13

06/12/2022 13:44

Presupuesto: 2023

Jurisdicción	Estructura Programatica	Gasto	Crédito Origina
04 - MANTENIMIENTO EDIFICIOS MUNICIPALES Y EDIFICIOS EN ESPACIOS PÚBLICOS			
	120 - Recursos propios		
	1.0.0.0 - Gastos en personal		
	1.1.0.0 - Personal permanente		260.678.000,00
	1.3.0.0 - Servicios extraordinarios		10.104.000,00
	1.4.0.0 - Asignaciones familiares		3.437.000,00
	1.5.0.0 - Asistencia social al personal		159.000,00
	1.6.0.0 - Beneficios y compensaciones		580.000,00
	Total Gastos en personal		274.958.000,00
	2.0.0.0 - Bienes de consumo		
	2.1.0.0 - Productos alimenticios agropecuarios y forestales		250.000,00
	2.2.0.0 - Textiles y vestuario		2.050.000,00
	2.3.0.0 - Productos de papel, cartón e impresos		20.000,00
	2.4.0.0 - Productos de cuero y caucho		70.000,00
	2.5.0.0 - Productos químicos, combustibles y lubricantes		2.410.000,00
	2.6.0.0 - Productos de minerales no metálicos		1.230.000,00
	2.7.0.0 - productos metálicos		3.860.000,00
	2.8.0.0 - Minerales		140.000,00
	2.9.0.0 - Otros bienes de consumo		940.000,00
	Total Bienes de consumo		10.970.000,00
	3.0.0.0 - Servicios no personales		
	3.1.0.0 - Servicios básicos		1.400.000,00
	3.2.0.0 - Alquileres y derechos		2.040.000,00
	3.3.0.0 - Mantenimiento, reparación y limpieza		260.000,00
	3.5.0.0 - Servicios comerciales y financieros		350.000,00
	3.7.0.0 - Pasajes y viáticos		290.000,00
	Total Servicios no personales		4.340.000,00
	4.0.0.0 - Bienes de uso		
	4.3.0.0 - Maquinaria y equipo		1.300.000,00
	Total Bienes de uso		1.300.000,00
	Total Fuente Recursos propios		291.568.000,00
133 - De origen nacional			
	2.0.0.0 - Bienes de consumo		
	2.1.0.0 - Productos alimenticios agropecuarios y forestales		190.000,00
	2.3.0.0 - Productos de papel, cartón e impresos		30.000,00
	2.4.0.0 - Productos de cuero y caucho		50.000,00
	2.5.0.0 - Productos químicos, combustibles y lubricantes		3.530.000,00
	2.6.0.0 - Productos de minerales no metálicos		1.000.000,00
	2.7.0.0 - productos metálicos		3.500.000,00
	2.8.0.0 - Minerales		450.000,00
	2.9.0.0 - Otros bienes de consumo		1.200.000,00
	Total Bienes de consumo		9.950.000,00
	3.0.0.0 - Servicios no personales		
	3.2.0.0 - Alquileres y derechos		1.000.000,00

Filtro aplicado: Año: 2023 - Desagregado hasta Obras - Desagregado hasta Partida Principal

47



E.M.S.Ur.

R.A.F.A.M.
**PRESUPUESTO DE GASTOS
 POR JURISDICCION, ESTRUCTURA
 PROGRAMATICA, FUENTE DE
 FINANCIAMIENTO Y OBJETO**

Hoja: 4 de 13

06/12/2022 13:44

Presupuesto: 2023

Jurisdicción	Estructura Programatica	Gasto	Crédito Origina
	3.3.0.0 - Mantenimiento, reparación y limpieza		450.000,00
	Total Servicios no personales		1.450.000,00
	Total Fuente De origen nacional		11.400.000,00
	Total MANTENIMIENTO EDIFICIOS MUNICIPALES Y EDIFICIOS EN ESPACIOS PÚBLICOS		302.968.000,00
	Total CONDUCCIÓN Y ADMINSTRACIÓN SUPERIOR DEL ENTE		1.304.352.000,00
19 - ADMINISTRACION Y MANTENIMIENTO DE CEMENTERIOS			
01 - INHUMACIONES EN CEMENTERIO LOMA			
120 - Recursos propios			
1.0.0.0 - Gastos en personal			
1.1.0.0 - Personal permanente			51.131.000,00
1.3.0.0 - Servicios extraordinarios			415.000,00
1.4.0.0 - Asignaciones familiares			925.000,00
1.5.0.0 - Asistencia social al personal			39.000,00
Total Gastos en personal			52.510.000,00
2.0.0.0 - Bienes de consumo			
2.1.0.0 - Productos alimenticios agropecuarios y forestales			150.000,00
2.2.0.0 - Textiles y vestuario			580.000,00
2.3.0.0 - Productos de papel, cartón e impresos			40.000,00
2.4.0.0 - Productos de cuero y caucho			20.000,00
2.5.0.0 - Productos químicos, combustibles y lubricantes			410.000,00
2.6.0.0 - Productos de minerales no metálicos			30.000,00
2.7.0.0 - productos metálicos			500.000,00
2.9.0.0 - Otros bienes de consumo			950.000,00
Total Bienes de consumo			2.680.000,00
3.0.0.0 - Servicios no personales			
3.1.0.0 - Servicios básicos			830.000,00
3.2.0.0 - Alquileres y derechos			40.000,00
3.3.0.0 - Mantenimiento, reparación y limpieza			2.840.000,00
3.5.0.0 - Servicios comerciales y financieros			50.000,00
3.6.0.0 - Publicidad y propaganda			300.000,00
3.7.0.0 - Pasajes y viáticos			160.000,00
Total Servicios no personales			4.220.000,00
4.0.0.0 - Bienes de uso			
4.3.0.0 - Maquinaria y equipo			470.000,00
Total Bienes de uso			470.000,00
Total Fuente Recursos propios			59.880.000,00
Total INHUMACIONES EN CEMENTERIO LOMA			59.880.000,00
02 - INHUMACIONES CEMENTERIO PARQUE			
120 - Recursos propios			
1.0.0.0 - Gastos en personal			
1.1.0.0 - Personal permanente			201.611.000,00
1.3.0.0 - Servicios extraordinarios			2.576.000,00

M



E.M.S.Ur.

R.A.F.A.M.

**PRESUPUESTO DE GASTOS
POR JURISDICCION, ESTRUCTURA
PROGRAMATICA, FUENTE DE
FINANCIAMIENTO Y OBJETO**

Hoja: 5 de 13

06/12/2022 13:44

Presupuesto: 2023

Jurisdicción	Estructura Programatica	Gasto	Crédito Origina
	1.4.0.0 - Asignaciones familiares		1.944.000,00
	1.5.0.0 - Asistencia social al personal		120.000,00
	Total Gastos en personal		206.251.000,00
	2.0.0.0 - Bienes de consumo		
	2.1.0.0 - Productos alimenticios agropecuarios y forestales		50.000,00
	2.2.0.0 - Textiles y vestuario		800.000,00
	2.3.0.0 - Productos de papel, cartón e impresos		90.000,00
	2.4.0.0 - Productos de cuero y caucho		20.000,00
	2.5.0.0 - Productos químicos, combustibles y lubricantes		900.000,00
	2.6.0.0 - Productos de minerales no metálicos		110.000,00
	2.7.0.0 - productos metálicos		700.000,00
	2.8.0.0 - Minerales		30.000,00
	2.9.0.0 - Otros bienes de consumo		720.000,00
	Total Bienes de consumo		3.420.000,00
	3.0.0.0 - Servicios no personales		
	3.1.0.0 - Servicios básicos		1.610.000,00
	3.2.0.0 - Alquileres y derechos		200.000,00
	3.3.0.0 - Mantenimiento, reparación y limpieza		6.870.000,00
	3.5.0.0 - Servicios comerciales y financieros		350.000,00
	3.6.0.0 - Publicidad y propaganda		2.000.000,00
	3.9.0.0 - Otros servicios		1.220.000,00
	Total Servicios no personales		12.250.000,00
	4.0.0.0 - Bienes de uso		
	4.3.0.0 - Maquinaria y equipo		860.000,00
	Total Bienes de uso		860.000,00
	Total Fuente Recursos propios		222.781.000,00
	Total INHUMACIONES CEMENTERIO PARQUE		222.781.000,00
03 - CREMACIONES			
120 - Recursos propios			
1.0.0.0 - Gastos en personal			
1.1.0.0 - Personal permanente			44.344.000,00
1.3.0.0 - Servicios extraordinarios			787.000,00
1.4.0.0 - Asignaciones familiares			538.000,00
1.5.0.0 - Asistencia social al personal			27.000,00
Total Gastos en personal			45.696.000,00
2.0.0.0 - Bienes de consumo			
2.2.0.0 - Textiles y vestuario			350.000,00
2.3.0.0 - Productos de papel, cartón e impresos			20.000,00
2.5.0.0 - Productos químicos, combustibles y lubricantes			140.000,00
2.7.0.0 - productos metálicos			60.000,00
2.9.0.0 - Otros bienes de consumo			100.000,00
Total Bienes de consumo			670.000,00
3.0.0.0 - Servicios no personales			
3.1.0.0 - Servicios básicos			9.550.000,00

Filtro aplicado: Año: 2023 - Desagregado hasta Obras - Desagregado hasta Partida Principal

M



E.M.S.Ur.

R.A.F.A.M.
**PRESUPUESTO DE GASTOS
 POR JURISDICCION, ESTRUCTURA
 PROGRAMATICA, FUENTE DE
 FINANCIAMIENTO Y OBJETO**

Hoja: 6 de 13

06/12/2022 13:44

Presupuesto: 2023

Jurisdicción	Estructura Programatica	Gasto	Crédito Origina
	3.3.0.0 - Mantenimiento, reparación y limpieza		4.700.000,00
	3.7.0.0 - Pasajes y viáticos		100.000,00
	3.9.0.0 - Otros servicios		20.000,00
	Total Servicios no personales		14.370.000,00
	4.0.0.0 - Bienes de uso		
	4.3.0.0 - Maquinaria y equipo		680.000,00
	Total Bienes de uso		680.000,00
	Total Fuente Recursos propios		61.416.000,00
	Total CREMACIONES		61.416.000,00
51 - OBRAS EN CEMENTERIOS			
120 - Recursos propios			
	4.0.0.0 - Bienes de uso		
	4.2.0.0 - Construcciones		15.000.000,00
	Total Bienes de uso		15.000.000,00
	Total Fuente Recursos propios		15.000.000,00
	Total OBRAS EN CEMENTERIOS		15.000.000,00
	Total ADMINISTRACION Y MANTENIMIENTO DE CEMENTERIOS		359.077.000,00
20 - GESTIÓN AMBIENTAL			
01 - CONTROL DE PLAGAS			
120 - Recursos propios			
	1.0.0.0 - Gastos en personal		
	1.1.0.0 - Personal permanente		97.660.000,00
	1.3.0.0 - Servicios extraordinarios		25.000,00
	1.4.0.0 - Asignaciones familiares		569.000,00
	1.5.0.0 - Asistencia social al personal		59.000,00
	Total Gastos en personal		98.313.000,00
	2.0.0.0 - Bienes de consumo		
	2.1.0.0 - Productos alimenticios agropecuarios y forestales		65.000,00
	2.2.0.0 - Textiles y vestuario		600.000,00
	2.3.0.0 - Productos de papel, cartón e impresos		20.000,00
	2.5.0.0 - Productos químicos, combustibles y lubricantes		4.230.000,00
	2.6.0.0 - Productos de minerales no metálicos		40.000,00
	2.7.0.0 - productos metálicos		120.000,00
	2.9.0.0 - Otros bienes de consumo		950.000,00
	Total Bienes de consumo		6.025.000,00
	3.0.0.0 - Servicios no personales		
	3.1.0.0 - Servicios básicos		40.000,00
	3.2.0.0 - Alquileres y derechos		80.000,00
	3.3.0.0 - Mantenimiento, reparación y limpieza		60.000,00
	3.5.0.0 - Servicios comerciales y financieros		400.000,00
	3.6.0.0 - Publicidad y propaganda		30.000,00
	Total Servicios no personales		610.000,00



E.M.S.Ur.

R.A.F.A.M.

**PRESUPUESTO DE GASTOS
POR JURISDICCION, ESTRUCTURA
PROGRAMATICA, FUENTE DE
FINANCIAMIENTO Y OBJETO**

Hoja: 7 de 13

06/12/2022 13:44

Presupuesto: 2023

Jurisdicción	Estructura Programatica	Gasto	Crédito Origina
	4.0.0.0 - Bienes de uso		
	4.3.0.0 - Maquinaria y equipo		1.030.000,00
	Total Bienes de uso		1.030.000,00
	Total Fuente Recursos propios		105.978.000,00
	Total CONTROL DE PLAGAS		105.978.000,00
02 - CONTROL AMBIENTAL			
120 - Recursos propios			
1.0.0.0 - Gastos en personal			
1.1.0.0 - Personal permanente			58.526.000,00
1.3.0.0 - Servicios extraordinarios			1.121.000,00
1.4.0.0 - Asignaciones familiares			200.000,00
1.5.0.0 - Asistencia social al personal			33.000,00
1.6.0.0 - Beneficios y compensaciones			502.000,00
Total Gastos en personal			60.382.000,00
2.0.0.0 - Bienes de consumo			
2.2.0.0 - Textiles y vestuario			500.000,00
2.3.0.0 - Productos de papel, cartón e impresos			30.000,00
2.5.0.0 - Productos químicos, combustibles y lubricantes			120.000,00
2.7.0.0 - productos metálicos			60.000,00
2.9.0.0 - Otros bienes de consumo			190.000,00
Total Bienes de consumo			900.000,00
3.0.0.0 - Servicios no personales			
3.1.0.0 - Servicios básicos			20.000,00
3.2.0.0 - Alquileres y derechos			500.000,00
3.3.0.0 - Mantenimiento, reparación y limpieza			720.000,00
3.4.0.0 - Servicios técnicos y profesionales			30.000,00
3.5.0.0 - Servicios comerciales y financieros			110.000,00
3.6.0.0 - Publicidad y propaganda			60.000,00
3.7.0.0 - Pasajes y viáticos			780.000,00
3.9.0.0 - Otros servicios			3.000.000,00
Total Servicios no personales			5.220.000,00
4.0.0.0 - Bienes de uso			
4.3.0.0 - Maquinaria y equipo			860.000,00
Total Bienes de uso			860.000,00
Total Fuente Recursos propios			67.362.000,00
Total CONTROL AMBIENTAL			67.362.000,00
03 - CONTROL PRESTACIONES PRIVADAS			
120 - Recursos propios			
1.0.0.0 - Gastos en personal			
1.1.0.0 - Personal permanente			86.862.000,00
1.3.0.0 - Servicios extraordinarios			4.206.000,00
1.4.0.0 - Asignaciones familiares			83.000,00
1.5.0.0 - Asistencia social al personal			42.000,00

Filtro aplicado: Año: 2023 - Desagregado hasta Obras - Desagregado hasta Partida Principal

01



E.M.S.Ur.

R.A.F.A.M.
PRESUPUESTO DE GASTOS
POR JURISDICCION, ESTRUCTURA
PROGRAMATICA, FUENTE DE
FINANCIAMIENTO Y OBJETO

Hoja: 8 de 13

06/12/2022 13:44

Presupuesto: 2023

Jurisdicción	Estructura Programatica	Gasto	Crédito Original
	Total Gastos en personal		91.193.000,00
	2.0.0.0 - Bienes de consumo		
	2.2.0.0 - Textiles y vestuario		400.000,00
	2.5.0.0 - Productos químicos, combustibles y lubricantes		20.000,00
	2.7.0.0 - productos metálicos		20.000,00
	2.9.0.0 - Otros bienes de consumo		60.000,00
	Total Bienes de consumo		500.000,00
	3.0.0.0 - Servicios no personales		
	3.1.0.0 - Servicios básicos		20.000,00
	3.3.0.0 - Mantenimiento, reparación y limpieza		20.000,00
	3.5.0.0 - Servicios comerciales y financieros		60.000,00
	Total Servicios no personales		100.000,00
	4.0.0.0 - Bienes de uso		
	4.3.0.0 - Maquinaria y equipo		150.000,00
	Total Bienes de uso		150.000,00
	Total Fuente Recursos propios		91.943.000,00
	Total CONTROL PRESTACIONES PRIVADAS		91.943.000,00
04 - RECURSOS NATURALES			
120 - Recursos propios			
1.0.0.0 - Gastos en personal			
1.1.0.0 - Personal permanente			196.272.000,00
1.3.0.0 - Servicios extraordinarios			6.815.000,00
1.4.0.0 - Asignaciones familiares			765.000,00
1.5.0.0 - Asistencia social al personal			108.000,00
Total Gastos en personal			203.960.000,00
2.0.0.0 - Bienes de consumo			
2.1.0.0 - Productos alimenticios agropecuarios y forestales			260.000,00
2.2.0.0 - Textiles y vestuario			1.000.000,00
2.3.0.0 - Productos de papel, cartón e impresos			40.000,00
2.5.0.0 - Productos químicos, combustibles y lubricantes			3.880.000,00
2.7.0.0 - productos metálicos			190.000,00
2.9.0.0 - Otros bienes de consumo			1.210.000,00
Total Bienes de consumo			6.580.000,00
3.0.0.0 - Servicios no personales			
3.1.0.0 - Servicios básicos			340.000,00
3.2.0.0 - Alquileres y derechos			2.000.000,00
3.3.0.0 - Mantenimiento, reparación y limpieza			420.000,00
3.5.0.0 - Servicios comerciales y financieros			360.000,00
3.7.0.0 - Pasajes y viáticos			1.300.000,00
3.9.0.0 - Otros servicios			550.000,00
Total Servicios no personales			4.970.000,00
4.0.0.0 - Bienes de uso			
4.3.0.0 - Maquinaria y equipo			3.820.000,00

m



E.M.S.Ur.

R.A.F.A.M.

**PRESUPUESTO DE GASTOS
POR JURISDICCION, ESTRUCTURA
PROGRAMATICA, FUENTE DE
FINANCIAMIENTO Y OBJETO**

Hoja: 9 de 13

06/12/2022 13:44

Presupuesto: 2023

Jurisdicción	Estructura Programatica	Gasto	Crédito Original
	Total Bienes de uso		3.820.000,00
	Total Fuente Recursos propios		219.330.000,00
	Total RECURSOS NATURALES		219.330.000,00
	Total GESTIÓN AMBIENTAL		484.613.000,00
21 - DISPOSICIÓN FINAL DE RESIDUOS			
01 - DISPOSICIÓN FINAL DE RESIDUOS			
120 - Recursos propios			
1.0.0.0 - Gastos en personal			
1.1.0.0 - Personal permanente			170.913.000,00
1.3.0.0 - Servicios extraordinarios			13.575.000,00
1.4.0.0 - Asignaciones familiares			1.388.000,00
1.5.0.0 - Asistencia social al personal			87.000,00
Total Gastos en personal			185.963.000,00
2.0.0.0 - Bienes de consumo			
2.1.0.0 - Productos alimenticios agropecuarios y forestales			200.000,00
2.2.0.0 - Textiles y vestuario			2.500.000,00
2.3.0.0 - Productos de papel, cartón e impresos			20.000,00
2.4.0.0 - Productos de cuero y caucho			60.000,00
2.5.0.0 - Productos químicos, combustibles y lubricantes			1.650.000,00
2.6.0.0 - Productos de minerales no metálicos			180.000,00
2.7.0.0 - productos metálicos			1.600.000,00
2.8.0.0 - Minerales			500.000,00
2.9.0.0 - Otros bienes de consumo			5.930.000,00
Total Bienes de consumo			12.640.000,00
3.0.0.0 - Servicios no personales			
3.1.0.0 - Servicios básicos			1.220.000,00
3.2.0.0 - Alquileres y derechos			50.060.000,00
3.3.0.0 - Mantenimiento, reparación y limpieza			1.301.850.000,00
3.4.0.0 - Servicios técnicos y profesionales			230.000,00
3.5.0.0 - Servicios comerciales y financieros			400.000,00
3.7.0.0 - Pasajes y viáticos			4.200.000,00
3.9.0.0 - Otros servicios			13.590.000,00
Total Servicios no personales			1.371.550.000,00
4.0.0.0 - Bienes de uso			
4.3.0.0 - Maquinaria y equipo			1.775.000,00
Total Bienes de uso			1.775.000,00
Total Fuente Recursos propios			1.571.928.000,00
Total DISPOSICIÓN FINAL DE RESIDUOS			1.571.928.000,00
90 - NUEVO PREDIO DISPOSICION FINAL DE RESIDUOS			
133 - De origen nacional			
4.0.0.0 - Bienes de uso			
4.2.0.0 - Construcciones			600.000.000,00

Filtro aplicado: Año: 2023 - Desagregado hasta Obras - Desagregado hasta Partida Principal

m



E.M.S.Ur.

R.A.F.A.M.
**PRESUPUESTO DE GASTOS
 POR JURISDICCION, ESTRUCTURA
 PROGRAMATICA, FUENTE DE
 FINANCIAMIENTO Y OBJETO**

Hoja: 10 de 13

06/12/2022 13:44

Presupuesto: 2023

Jurisdicción	Estructura Programatica	Gasto	Crédito Original
	Total Bienes de uso		600.000.000,00
	Total Fuente De origen nacional		600.000.000,00
	Total NUEVO PREDIO DISPOSICION FINAL DE RESIDUOS		600.000.000,00
	Total DISPOSICIÓN FINAL DE RESIDUOS		2.171.928.000,00
22 - MANTENIMIENTO DE ESPACIOS PÚBLICOS			
01 - MANTENIMIENTO DE PLAZAS Y PASEOS			
120 - Recursos propios			
1.0.0.0 - Gastos en personal			
1.1.0.0 - Personal permanente			585.379.000,00
1.3.0.0 - Servicios extraordinarios			14.136.000,00
1.4.0.0 - Asignaciones familiares			3.888.000,00
1.5.0.0 - Asistencia social al personal			355.000,00
Total Gastos en personal			603.758.000,00
2.0.0.0 - Bienes de consumo			
2.1.0.0 - Productos alimenticios agropecuarios y forestales			1.220.000,00
2.2.0.0 - Textiles y vestuario			3.200.000,00
2.3.0.0 - Productos de papel, cartón e impresos			70.000,00
2.4.0.0 - Productos de cuero y caucho			30.000,00
2.5.0.0 - Productos químicos, combustibles y lubricantes			8.720.000,00
2.6.0.0 - Productos de minerales no metálicos			160.000,00
2.7.0.0 - productos metálicos			1.400.000,00
2.8.0.0 - Minerales			500.000,00
2.9.0.0 - Otros bienes de consumo			6.190.000,00
Total Bienes de consumo			21.490.000,00
3.0.0.0 - Servicios no personales			
3.1.0.0 - Servicios básicos			500.000,00
3.2.0.0 - Alquileres y derechos			2.000.000,00
3.3.0.0 - Mantenimiento, reparación y limpieza			400.000,00
3.5.0.0 - Servicios comerciales y financieros			570.000,00
3.7.0.0 - Pasajes y viáticos			1.000.000,00
3.9.0.0 - Otros servicios			300.000,00
Total Servicios no personales			4.770.000,00
4.0.0.0 - Bienes de uso			
4.3.0.0 - Maquinaria y equipo			5.780.000,00
Total Bienes de uso			5.780.000,00
5.0.0.0 - Transferencias			
5.1.0.0 - Transferencias al sector privado para financiar gastos corrientes			2.500.000,00
Total Transferencias			2.500.000,00
Total Fuente Recursos propios			638.298.000,00
Total MANTENIMIENTO DE PLAZAS Y PASEOS			638.298.000,00
02 - HIGIENE URBANA			
120 - Recursos propios			



E.M.S.Ur.

R.A.F.A.M.
**PRESUPUESTO DE GASTOS
 POR JURISDICCION, ESTRUCTURA
 PROGRAMATICA, FUENTE DE
 FINANCIAMIENTO Y OBJETO**

Hoja: 11 de 13

06/12/2022 13:44

Presupuesto: 2023

Jurisdicción	Estructura Programatica	Gasto	Crédito Origina
	1.0.0.0 - Gastos en personal		
	1.1.0.0 - Personal permanente		211.593.000,00
	1.3.0.0 - Servicios extraordinarios		10.923.000,00
	1.4.0.0 - Asignaciones familiares		3.767.000,00
	1.5.0.0 - Asistencia social al personal		141.000,00
	Total Gastos en personal		226.424.000,00
	2.0.0.0 - Bienes de consumo		
	2.1.0.0 - Productos alimenticios agropecuarios y forestales		30.000,00
	2.2.0.0 - Textiles y vestuario		1.700.000,00
	2.5.0.0 - Productos químicos, combustibles y lubricantes		25.130.000,00
	2.6.0.0 - Productos de minerales no metálicos		20.000,00
	2.7.0.0 - productos metálicos		290.000,00
	2.9.0.0 - Otros bienes de consumo		1.680.000,00
	Total Bienes de consumo		28.850.000,00
	3.0.0.0 - Servicios no personales		
	3.1.0.0 - Servicios básicos		220.000,00
	3.2.0.0 - Alquileres y derechos		3.000.000,00
	3.3.0.0 - Mantenimiento, reparación y limpieza		120.000,00
	3.5.0.0 - Servicios comerciales y financieros		1.200.000,00
	Total Servicios no personales		4.540.000,00
	4.0.0.0 - Bienes de uso		
	4.3.0.0 - Maquinaria y equipo		19.000.000,00
	Total Bienes de uso		19.000.000,00
	Total Fuente Recursos propios		278.814.000,00
	Total HIGIENE URBANA		278.814.000,00
03 - VIVEROS			
120 - Recursos propios			
	1.0.0.0 - Gastos en personal		
	1.1.0.0 - Personal permanente		60.544.000,00
	1.3.0.0 - Servicios extraordinarios		1.431.000,00
	1.4.0.0 - Asignaciones familiares		100.000,00
	1.5.0.0 - Asistencia social al personal		33.000,00
	Total Gastos en personal		62.108.000,00
	2.0.0.0 - Bienes de consumo		
	2.1.0.0 - Productos alimenticios agropecuarios y forestales		60.000,00
	2.2.0.0 - Textiles y vestuario		350.000,00
	2.3.0.0 - Productos de papel, cartón e impresos		20.000,00
	2.5.0.0 - Productos químicos, combustibles y lubricantes		10.030.000,00
	2.7.0.0 - productos metálicos		180.000,00
	2.9.0.0 - Otros bienes de consumo		680.000,00
	Total Bienes de consumo		11.320.000,00
	3.0.0.0 - Servicios no personales		
	3.1.0.0 - Servicios básicos		690.000,00
	3.3.0.0 - Mantenimiento, reparación y limpieza		330.000,00

Filtro aplicado: Año: 2023 - Desagregado hasta Obras - Desagregado hasta Partida Principal

2



E.M.S.Ur.

R.A.F.A.M.

**PRESUPUESTO DE GASTOS
POR JURISDICCION, ESTRUCTURA
PROGRAMATICA, FUENTE DE
FINANCIAMIENTO Y OBJETO**

Hoja: 12 de 13

06/12/2022 13:44

Presupuesto: 2023

Jurisdicción	Estructura Programática	Gasto	Crédito Original
	3.5.0.0 - Servicios comerciales y financieros		130.000,00
	3.7.0.0 - Pasajes y viáticos		400.000,00
	Total Servicios no personales		1.550.000,00
	4.0.0.0 - Bienes de uso		
	4.3.0.0 - Maquinaria y equipo		790.000,00
	Total Bienes de uso		790.000,00
	Total Fuente Recursos propios		75.768.000,00
	Total VIVEROS		75.768.000,00
04 - MANTENIMIENTO ESPACIOS PÚBLICOS			
120 - Recursos propios			
1.0.0.0 - Gastos en personal			
1.1.0.0 - Personal permanente			140.555.000,00
1.3.0.0 - Servicios extraordinarios			5.021.000,00
1.4.0.0 - Asignaciones familiares			815.000,00
1.5.0.0 - Asistencia social al personal			80.000,00
Total Gastos en personal			146.471.000,00
2.0.0.0 - Bienes de consumo			
2.1.0.0 - Productos alimenticios agropecuarios y forestales			750.000,00
2.2.0.0 - Textiles y vestuario			1.730.000,00
2.3.0.0 - Productos de papel, cartón e impresos			40.000,00
2.4.0.0 - Productos de cuero y caucho			1.000.000,00
2.5.0.0 - Productos químicos, combustibles y lubricantes			5.020.000,00
2.6.0.0 - Productos de minerales no metálicos			2.670.000,00
2.7.0.0 - productos metálicos			7.930.000,00
2.8.0.0 - Minerales			200.000,00
2.9.0.0 - Otros bienes de consumo			4.250.000,00
Total Bienes de consumo			23.590.000,00
3.0.0.0 - Servicios no personales			
3.1.0.0 - Servicios básicos			2.200.000,00
3.2.0.0 - Alquileres y derechos			2.060.000,00
3.3.0.0 - Mantenimiento, reparación y limpieza			4.500.000,00
3.4.0.0 - Servicios técnicos y profesionales			50.000,00
3.5.0.0 - Servicios comerciales y financieros			590.000,00
3.7.0.0 - Pasajes y viáticos			475.000,00
3.9.0.0 - Otros servicios			100.000,00
Total Servicios no personales			9.975.000,00
4.0.0.0 - Bienes de uso			
4.3.0.0 - Maquinaria y equipo			2.830.000,00
4.4.0.0 - Equipo de seguridad			150.000,00
Total Bienes de uso			2.980.000,00
Total Fuente Recursos propios			183.016.000,00
Total MANTENIMIENTO ESPACIOS PÚBLICOS			183.016.000,00

4



E.M.S.Ur.

R.A.F.A.M.
**PRESUPUESTO DE GASTOS
POR JURISDICCION, ESTRUCTURA
PROGRAMATICA, FUENTE DE
FINANCIAMIENTO Y OBJETO**

Hoja: 13 de 13

06/12/2022 13:44

Presupuesto: 2023

Jurisdicción	Estructura Programatica	Gasto	Crédito Origina
	Total	MANTENIMIENTO DE ESPACIOS PÚBLICOS	1.175.896.000,00
98 - Deuda Consolidada	120 - Recursos propios		
	7.0.0.0 - Servicio de la deuda y disminución de otros pasivos		
	7.1.0.0 - Servicio de la deuda interna		285.334.000,00
	Total Servicio de la deuda y disminución de otros pasivos		285.334.000,00
	Total Fuente Recursos propios		285.334.000,00
	Total Deuda Consolidada		285.334.000,00
99 - CANCELACIÓN DEUDA FLOTANTE	120 - Recursos propios		
	7.0.0.0 - Servicio de la deuda y disminución de otros pasivos		
	7.6.0.0 - Disminución de cuentas y documentos a pagar		151.000.000,00
	Total Servicio de la deuda y disminución de otros pasivos		151.000.000,00
	Total Fuente Recursos propios		151.000.000,00
	133 - De origen nacional		
	7.0.0.0 - Servicio de la deuda y disminución de otros pasivos		
	7.6.0.0 - Disminución de cuentas y documentos a pagar		902.800,00
	Total Servicio de la deuda y disminución de otros pasivos		902.800,00
	Total Fuente De origen nacional		902.800,00
	Total CANCELACIÓN DEUDA FLOTANTE		151.902.800,00
	Total Jurisdicción EMSUr		5.933.102.800,00

Firmado digitalmente por:
D'ANDREA Sebastian Miguel

Fecha y hora: 07.12.2022 09:02:11

Filtro aplicado: Año: 2023 - Desagregado hasta Obras - Desagregado hasta Partida Principal

4



E M de Turismo
Turismo-EMTUR MGP

R.A.F.A.M.

Hoja: 1 de 4

**PRESUPUESTO DE GASTOS
POR JURISDICCION, ESTRUCTURA
PROGRAMATICA Y OBJETO**

24/11/2022 12:03
ANEXO H
Presupuesto: 2023

Jurisdicción	Estructura Programatica	Gasto	Crédito Original
1120000002 - ENTE MUNICIPAL DE TURISMO			
01 - ACTIVIDADES CENTRALES			
1.0.0.0 - Gastos en personal			
	1.1.0.0 - Personal permanente		191.204.128,00
	1.2.0.0 - Personal temporario		1.707.518,00
	1.3.0.0 - Servicios extraordinarios		500.000,00
	1.4.0.0 - Asignaciones familiares		80.000,00
	1.6.0.0 - Beneficios y compensaciones		3.050.131,00
	Total Gastos en personal		196.541.777,00
2.0.0.0 - Bienes de consumo			
	2.1.0.0 - Productos alimenticios agropecuarios y forestales		444.035,00
	2.2.0.0 - Textiles y vestuario		236.566,00
	2.3.0.0 - Productos de papel, cartón e impresos		589.728,00
	2.4.0.0 - Productos de cuero y caucho		170.000,00
	2.5.0.0 - Productos químicos, combustibles y lubricantes		1.546.160,00
	2.6.0.0 - Productos de minerales no metálicos		32.300,00
	2.7.0.0 - productos metálicos		185.572,00
	2.9.0.0 - Otros bienes de consumo		3.075.264,00
	Total Bienes de consumo		6.279.625,00
3.0.0.0 - Servicios no personales			
	3.1.0.0 - Servicios básicos		5.952.575,00
	3.2.0.0 - Alquileres y derechos		1.058.700,00
	3.3.0.0 - Mantenimiento, reparación y limpieza		13.379.250,00
	3.4.0.0 - Servicios técnicos y profesionales		2.936.580,00
	3.5.0.0 - Servicios comerciales y financieros		1.866.750,00
	3.6.0.0 - Publicidad y propaganda		1.152.000,00
	3.7.0.0 - Pasajes y viáticos		2.400.000,00
	3.9.0.0 - Otros servicios		6.381.600,00
	Total Servicios no personales		35.127.455,00
4.0.0.0 - Bienes de uso			
	4.2.0.0 - Construcciones		9.775.710,00
	4.3.0.0 - Maquinaria y equipo		16.274.600,00
	4.8.0.0 - Activos intangibles		1.174.500,00
	Total Bienes de uso		27.224.810,00
7.0.0.0 - Servicio de la deuda y disminución de otros pasivos			
	7.6.0.0 - Disminución de cuentas y documentos a pagar		264.400.000,00
	Total Servicio de la deuda y disminución de otros pasivos		264.400.000,00
	Total ACTIVIDADES CENTRALES		529.573.667,00
16 - PROMOCIÓN Y PRODUCTO TURÍSTICO			
01 - INVESTIGACIÓN Y DESARROLLO			
1.0.0.0 - Gastos en personal			
	1.1.0.0 - Personal permanente		29.391.205,00
	1.2.0.0 - Personal temporario		570.503,00
	1.3.0.0 - Servicios extraordinarios		300.000,00

Filtro aplicado: Año: 2023 - Desagregado hasta Obras - Desagregado hasta Partida Principal

42



**PRESUPUESTO DE GASTOS
POR JURISDICCION, ESTRUCTURA
PROGRAMATICA Y OBJETO**

24/11/2022 12:03

Presupuesto: 2023

Jurisdicción	Estructura Programatica	Gasto	Crédito Original
	1.4.0.0 - Asignaciones familiares		20.000,00
	1.6.0.0 - Beneficios y compensaciones		25.973,00
	Total Gastos en personal		30.307.681,00
	3.0.0.0 - Servicios no personales		
	3.4.0.0 - Servicios técnicos y profesionales		13.564.000,00
	3.7.0.0 - Pasajes y viáticos		100.000,00
	Total Servicios no personales		13.664.000,00
	Total INVESTIGACIÓN Y DESARROLLO		43.971.681,00
02 - MARKETING Y COMUNICACION			
	1.0.0.0 - Gastos en personal		
	1.1.0.0 - Personal permanente		106.157.520,00
	1.2.0.0 - Personal temporario		570.503,00
	1.3.0.0 - Servicios extraordinarios		1.947.197,00
	1.4.0.0 - Asignaciones familiares		30.000,00
	1.6.0.0 - Beneficios y compensaciones		592.955,00
	Total Gastos en personal		109.298.175,00
	3.0.0.0 - Servicios no personales		
	3.4.0.0 - Servicios técnicos y profesionales		45.000.000,00
	3.5.0.0 - Servicios comerciales y financieros		17.500.000,00
	3.6.0.0 - Publicidad y propaganda		953.935.348,00
	3.7.0.0 - Pasajes y viáticos		18.333.000,00
	Total Servicios no personales		1.034.768.348,00
	4.0.0.0 - Bienes de uso		
	4.3.0.0 - Maquinaria y equipo		21.304.324,00
	Total Bienes de uso		21.304.324,00
	Total MARKETING Y COMUNICACION		1.165.370.847,00
03 - RELACIONES INSTITUCIONALES			
	1.0.0.0 - Gastos en personal		
	1.1.0.0 - Personal permanente		40.461.779,00
	1.2.0.0 - Personal temporario		2.282.005,00
	1.3.0.0 - Servicios extraordinarios		2.005.774,00
	1.4.0.0 - Asignaciones familiares		5.000,00
	1.6.0.0 - Beneficios y compensaciones		103.889,00
	Total Gastos en personal		44.858.447,00
	2.0.0.0 - Bienes de consumo		
	2.1.0.0 - Productos alimenticios agropecuarios y forestales		768.000,00
	2.2.0.0 - Textiles y vestuario		260.000,00
	2.6.0.0 - Productos de minerales no metálicos		188.918,00
	2.7.0.0 - productos metálicos		188.918,00
	Total Bienes de consumo		1.405.836,00
	3.0.0.0 - Servicios no personales		
	3.4.0.0 - Servicios técnicos y profesionales		223.300,00
	3.5.0.0 - Servicios comerciales y financieros		2.725.720,00

Filtro aplicado: Año: 2023 - Desagregado hasta Obras - Desagregado hasta Partida Principal

an



**PRESUPUESTO DE GASTOS
POR JURISDICCION, ESTRUCTURA
PROGRAMATICA Y OBJETO**

24/11/2022 12:03

Presupuesto: 2023

Jurisdicción	Estructura Programatica	Gasto	Crédito Original
	3.6.0.0 - Publicidad y propaganda		215.945.745,00
	3.7.0.0 - Pasajes y viáticos		13.584.000,00
	3.9.0.0 - Otros servicios		67.072.800,00
	Total Servicios no personales		299.551.565,00
	4.0.0.0 - Bienes de uso		
	4.3.0.0 - Maquinaria y equipo		444.000,00
	Total Bienes de uso		444.000,00
	5.0.0.0 - Transferencias		
	5.1.0.0 - Transferencias al sector privado para financiar gastos corrientes		8.200.000,00
	Total Transferencias		8.200.000,00
	Total RELACIONES INSTITUCIONALES		354.459.848,00
04 - ASISTENCIA AL TURISTA Y RESIDENTE			
	1.0.0.0 - Gastos en personal		
	1.1.0.0 - Personal permanente		99.377.054,00
	1.2.0.0 - Personal temporario		31.948.031,00
	1.3.0.0 - Servicios extraordinarios		4.000.000,00
	1.4.0.0 - Asignaciones familiares		205.000,00
	1.6.0.0 - Beneficios y compensaciones		1.454.440,00
	Total Gastos en personal		136.984.525,00
	2.0.0.0 - Bienes de consumo		
	2.2.0.0 - Textiles y vestuario		1.460.302,00
	2.3.0.0 - Productos de papel, cartón e impresos		65.700,00
	Total Bienes de consumo		1.526.002,00
	3.0.0.0 - Servicios no personales		
	3.3.0.0 - Mantenimiento, reparación y limpieza		27.153.800,00
	3.5.0.0 - Servicios comerciales y financieros		201.000,00
	3.6.0.0 - Publicidad y propaganda		120.000,00
	Total Servicios no personales		27.474.800,00
	4.0.0.0 - Bienes de uso		
	4.3.0.0 - Maquinaria y equipo		1.350.000,00
	Total Bienes de uso		1.350.000,00
	Total ASISTENCIA AL TURISTA Y RESIDENTE		167.335.327,00
	Total PROMOCIÓN Y PRODUCTO TURÍSTICO		1.731.137.703,00
17 - ADMINISTRACIÓN Y GESTIÓN UTF			
	1.0.0.0 - Gastos en personal		
	1.1.0.0 - Personal permanente		33.635.470,00
	1.2.0.0 - Personal temporario		5.705.008,00
	1.3.0.0 - Servicios extraordinarios		1.183.430,00
	1.4.0.0 - Asignaciones familiares		5.000,00
	1.6.0.0 - Beneficios y compensaciones		259.722,00
	Total Gastos en personal		40.788.630,00
	2.0.0.0 - Bienes de consumo		

Filtro aplicado: Año: 2023 - Desagregado hasta Obras - Desagregado hasta Partida Principal



E M de Turismo
Turismo-EMTUR MGP

R.A.F.A.M.

**PRESUPUESTO DE GASTOS
POR JURISDICCION, ESTRUCTURA
PROGRAMATICA Y OBJETO**

Hoja: 4 de 4

24/11/2022 12:03

Presupuesto: 2023

Jurisdicción	Estructura Programatica	Gasto	Crédito Original
	2.2.0.0 - Textiles y vestuario		200.000,00
	2.9.0.0 - Otros bienes de consumo		1.000.000,00
	Total Bienes de consumo		1.200.000,00
	3.0.0.0 - Servicios no personales		
	3.3.0.0 - Mantenimiento, reparación y limpieza		17.500.000,00
	3.4.0.0 - Servicios técnicos y profesionales		2.900.000,00
	3.5.0.0 - Servicios comerciales y financieros		610.000,00
	3.6.0.0 - Publicidad y propaganda		2.000.000,00
	3.7.0.0 - Pasajes y viáticos		590.000,00
	3.9.0.0 - Otros servicios		4.600.000,00
	Total Servicios no personales		28.200.000,00
	4.0.0.0 - Bienes de uso		
	4.3.0.0 - Maquinaria y equipo		1.200.000,00
	Total Bienes de uso		1.200.000,00
	5.0.0.0 - Transferencias		
	5.1.0.0 - Transferencias al sector privado para financiar gastos corrientes		1.000.000,00
	Total Transferencias		1.000.000,00
	Total ADMINISTRACIÓN Y GESTIÓN UTF		72.388.630,00
93 - MGP - Transferencia sin afectación			
	9.0.0.0 - Gastos figurativos		
	9.1.0.0 - Gastos figurativos de la administración municipal para transacciones corrientes		60.000.000,00
	Total Gastos figurativos		60.000.000,00
	Total MGP - Transferencia sin afectación		60.000.000,00
	Total Jurisdicción ENTE MUNICIPAL DE TURISMO		2.393.100.000,00

SANTOS
Liliana
Beatriz

Firmado digitalmente por
SANTOS Liliana
Beatriz
Fecha: 2022.11.24
13:28:43 -03'00'

Filtro aplicado: Año: 2023 - Desagregado hasta Obras - Desagregado hasta Partida Principal

01



E M de Turismo
Turismo-EMTUR MGP

R.A.F.A.M.

Hoja: 1 de 2

PRESUPUESTO DE GASTOS POR CARACTER ECONOMICO

24/11/2022 12:02

Presupuesto: 2023

CODIGO	DESCRIPCION	PRESUPUESTADO
2000000	- GASTOS	
2100000	- GASTOS CORRIENTES	
2120000	- Gastos de consumo	
2121000	- Remuneraciones	
2121100	- Sueldos y salarios	467.423.901,00
2121200	- Contribuciones patronales	85.523.224,00
2121300	- Prestaciones sociales	345.000,00
2121400	- Beneficios y compensaciones	5.487.110,00
	Total Remuneraciones	558.779.235,00
2122000	- Bienes y servicios	
2122100	- Bienes de consumo	10.411.463,00
2122200	- Servicios no personales	1.438.786.168,00
	Total Bienes y servicios	1.449.197.631,00
	Total Gastos de consumo	2.007.976.866,00
2170000	- Transferencias corrientes	
2171000	- Al sector privado	
2171200	- A instituciones privadas sin fines de lucro	9.200.000,00
	Total Al sector privado	9.200.000,00
	Total Transferencias corrientes	9.200.000,00
2180000	- Gastos figurativos para transacciones corrientes	
2181000	- A la administración municipal	
2181100	- A la administración central	60.000.000,00
	Total A la administración municipal	60.000.000,00
	Total Gastos figurativos para transacciones corrientes	60.000.000,00
	TOTAL GASTOS CORRIENTES	2.077.176.866,00
2200000	- GASTOS DE CAPITAL	
2210000	- Inversión real directa	
2211000	- Formación bruta de capital fijo	
2211200	- Construcciones del dominio privado	9.775.710,00
2211400	- Maquinaria y equipo	40.572.924,00
	Total Formación bruta de capital fijo	50.348.634,00
2214000	- Activos intangibles	1.174.500,00
	Total Inversión real directa	51.523.134,00
	TOTAL GASTOS DE CAPITAL	51.523.134,00
2300000	- APLICACIONES FINANCIERAS	
2320000	- Amortización de la deuda y disminución de otros pasivos	
2325000	- Disminución de otros pasivos	
2325100	- Disminución de cuentas a pagar	



E M de Turismo
Turismo-EMTUR MGP

R.A.F.A.M.

Hoja: 2 de 2

PRESUPUESTO DE GASTOS POR CARACTER ECONOMICO

24/11/2022 12:02

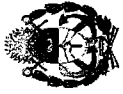
Presupuesto: 2023

CODIGO	DESCRIPCION	PRESUPUESTADO
2325110	- Disminución de cuentas comerciales a pagar a corto plazo	214.850.000,00
2325120	- Disminución de otras cuentas a pagar a corto plazo	49.550.000,00
Total Disminución de otros pasivos		264.400.000,00
Total Amortización de la deuda y disminución de otros pasivos		264.400.000,00
TOTAL APLICACIONES FINANCIERAS		264.400.000,00
TOTAL GASTOS		2.393.100.000,00
TOTAL PRESUPUESTO 2023		2.393.100.000,00

SANTOS
Liliana
Beatriz

Firmado
digitalmente por
SANTOS Liliana
Beatriz
Fecha: 2022.11.24
13:30:15 -03'00'

2



E M de Turismo
Turismo-EMTUR MGP

R.A.F.A.M.

LISTADO DEL PRESUPUESTO DE GASTOS POR ESTRUCTURA PROGRAMATICA

Hoja: 1 de 3


24/11/2022

11:59

Presupuesto: 2023

Jurisdicción - Denominación	Crédito Original	Modificaciones	Crédito Vigente
1000000000 - Sector Publico Municipal No Financiero			
1100000000 - Administración Municipal			
1110000000 - Administración Central			
1110100000 - Departamento Ejecutivo	0,00	0,00	0,00
Total Departamento Ejecutivo			
1110200000 - H.C.D.	0,00	0,00	0,00
Total H.C.D.			
1120000000 - Organismos Descentralizados			
1120000001 - EMDER	0,00	0,00	0,00
Total EMDER			
1120000002 - ENTE MUNICIPAL DE TURISMO			
01.00.00 - ACTIVIDADES CENTRALES	529.573.667,00	0,00	529.573.667,00
Total ACTIVIDADES CENTRALES	529.573.667,00	0,00	529.573.667,00
16.00.00 - PROMOCIÓN Y PRODUCTO TURÍSTICO			
16.01.00 - INVESTIGACIÓN Y DESARROLLO	43.971.681,00	0,00	43.971.681,00
16.02.00 - MARKETING Y COMUNICACION	1.165.370.847,00	0,00	1.165.370.847,00
16.03.00 - RELACIONES INSTITUCIONALES	354.459.848,00	0,00	354.459.848,00
16.04.00 - ASISTENCIA AL TURISTA Y RESIDENTE	167.335.327,00	0,00	167.335.327,00

Filtro aplicado: Año: 2023 - Incluye Modificaciones - Desagregado hasta Obras



E M de Turismo
Turismo-EMTUR MGP

R.A.F.A.M.


LISTADO DEL PRESUPUESTO DE GASTOS POR ESTRUCTURA PROGRAMATICA

Hoja: 2 de 3

24/11/2022 11:59

Presupuesto: 2023

Jurisdicción - Denominación	Crédito Original	Modificaciones	Crédito Vigente
<i>Total PROMOCIÓN Y PRODUCTO TURÍSTICO</i>	1.731.137.703,00	0,00	1.731.137.703,00
17.00.00 - ADMINISTRACIÓN Y GESTIÓN UTF	72.388.630,00	0,00	72.388.630,00
<i>Total ADMINISTRACIÓN Y GESTIÓN UTF</i>	72.388.630,00	0,00	72.388.630,00
93.00.00 - MGP - Transferencia sin afectación	60.000.000,00	0,00	60.000.000,00
<i>Total MGP - Transferencia sin afectación</i>	60.000.000,00	0,00	60.000.000,00
Total ENTE MUNICIPAL DE TURISMO	2.393.100.000,00	0,00	2.393.100.000,00
Total Organismos Descentralizados	2.393.100.000,00	0,00	2.393.100.000,00
1130000000 - Instituciones de seguridad Social	2.393.100.000,00	0,00	2.393.100.000,00
Total Administración Municipal	2.393.100.000,00	0,00	2.393.100.000,00
1200000000 - Empresas y Sociedades del estado Municipal	2.393.100.000,00	0,00	2.393.100.000,00
Total Sector Publico Municipal No Financiero	2.393.100.000,00	0,00	2.393.100.000,00



E M de Turismo
Turismo-EMTUR MGP

R.A.F.A.M.

**LISTADO DEL PRESUPUESTO DE GASTOS
POR ESTRUCTURA PROGRAMATICA**

Hoja: 3 de 3

24/11/2022 11:59

Presupuesto: 2023

Jurisdicción - Denominación	Crédito Original	Modificaciones	Crédito Vigente
2000000000 - Sector Público Municipal Financiero			
Total Sector Público Municipal Financiero	0,00	0,00	0,00
Total General Presupuesto Anual	2.393.100.000,00	0,00	2.393.100.000,00

SANTOS
Liliana
Beatriz

Firmado digitalmente por
SANTOS Liliana
Beatriz
Fecha: 2022.11.24
13:29:25 -03'00'



EM de Turismo
Turismo-EMTUR MGF

**PRESUPUESTO DE GASTOS
POR JURISDICCION, FUENTE DE FINANCIAMIENTO
Y OBJETO DEL GASTO (a nivel de inciso)**

24/11/2022 12:02

112000002 - JURISDICCION ENTE MUNICIPAL DE TURISMO

Presupuesto: 2023

FUENTE DE FINANCIAMIENTO	INCISO	PRESUPUESTADO
Fuentes de financiamiento internas		
Tesoro Municipal		
	Gastos figurativos	60.000.000,00
	Servicio de la deuda y disminución de otros pasivos	264.400.000,00
	Transferencias	9.200.000,00
	Bienes de uso	51.523.134,00
	Servicios no personales	1.438.786.168,00
	Bienes de consumo	10.411.463,00
	Gastos en personal	558.779.235,00
	Total Tesoro Municipal	2.393.100.000,00
	Total Fuentes de financiamiento internas	2.393.100.000,00
112000002 - JURISDICCION ENTE MUNICIPAL DE TURISMO		2.393.100.000,00
TOTAL PRESUPUESTO 2023		2.393.100.000,00

SANTO
S Liliana
Beatriz

Firmado digitalmente por
SANTOS Liliana
Beatriz
Fecha:
2022.11.24
13:28:16 -03'00'



E M de Turismo
Turismo-EMTUR MGP

R.A.F.A.M.

Hoja: 1 de 1

PRESUPUESTO DE GASTOS POR FUENTE DE FINANCIAMIENTO

24/11/2022 11:57

Presupuesto: 2023

Partida - Descripción	Crédito Original	Modificaciones	Crédito Vigente
100 - Fuentes de financiamiento internas			
110 - Tesoro Municipal	2.393.100.000,00	0,00	2.393.100.000,00
120 - Recursos propios	0,00	0,00	0,00
130 - Recursos con afectación específica			
131 - De origen municipal	0,00	0,00	0,00
132 - De origen provincial	0,00	0,00	0,00
133 - De origen nacional	0,00	0,00	0,00
140 - Transferencias internas	0,00	0,00	0,00
150 - Crédito interno	0,00	0,00	0,00
Total Fuentes de financiamiento internas	2.393.100.000,00	0,00	2.393.100.000,00
200 - Fuentes de financiamiento externas			
210 - Transferencias externas	0,00	0,00	0,00
220 - Crédito externo	0,00	0,00	0,00
Total Fuentes de financiamiento externas	0,00	0,00	0,00
Total General	2.393.100.000,00	0,00	2.393.100.000,00

**SANTOS
Liliana
Beatriz** Firmado digitalmente por
SANTOS Liliana
Beatriz
Fecha: 2022.11.24
13:29:05 -03'00'



E M de Turismo
Turismo-EMTUR MGP

R.A.F.A.M.

**PRESUPUESTO DE GASTOS
POR OBJETO**

Hoja: 1 de 9

24/11/2022 11:59

Presupuesto: 2023

Partida Gasto - Denominación	Crédito Origin:	Modificaciones	Crédito Vigente
1.0.0.0 - Gastos en personal			
1.1.0.0 - Personal permanente	500.227.156,00	0,00	500.227.156,00
TotalPersonal permanente	500.227.156,00	0,00	500.227.156,00
1.2.0.0 - Personal temporario	42.783.568,00	0,00	42.783.568,00
TotalPersonal temporario	42.783.568,00	0,00	42.783.568,00
1.3.0.0 - Servicios extraordinarios	9.936.401,00	0,00	9.936.401,00
TotalServicios extraordinarios	9.936.401,00	0,00	9.936.401,00
1.4.0.0 - Asignaciones familiares	345.000,00	0,00	345.000,00
TotalAsignaciones familiares	345.000,00	0,00	345.000,00
1.6.0.0 - Beneficios y compensaciones	5.487.110,00	0,00	5.487.110,00
TotalBeneficios y compensaciones	5.487.110,00	0,00	5.487.110,00
TotalGastos en personal	558.779.235,00	0,00	558.779.235,00

SANTO
S Liliana
Beatriz

Firmado digitalmente por
SANTOS Liliana
Beatriz
Fecha: 2022.11.24
13:31:39 -03'00'

2



E M de Turismo
Turismo-EMTUR MGP

R.A.F.A.M.

PRESUPUESTO DE GASTOS POR OBJETO

Hoja: 2 de 9

24/11/2022 11:59

Presupuesto: 2023

Partida Gasto - Denominación	Crédito Origin:	Modificaciones	Crédito Vigente
2.0.0.0 - Bienes de consumo			
2.1.0.0 - Productos alimenticios agropecuarios y forestales	1.212.035,00	0,00	1.212.035,00
TotalProductos alimenticios agropecuarios y forestales	1.212.035,00	0,00	1.212.035,00
2.2.0.0 - Textiles y vestuario	2.156.868,00	0,00	2.156.868,00
TotalTextiles y vestuario	2.156.868,00	0,00	2.156.868,00
2.3.0.0 - Productos de papel, cartón e impresos	655.428,00	0,00	655.428,00
TotalProductos de papel, cartón e impresos	655.428,00	0,00	655.428,00
2.4.0.0 - Productos de cuero y caucho	170.000,00	0,00	170.000,00
TotalProductos de cuero y caucho	170.000,00	0,00	170.000,00
2.5.0.0 - Productos químicos, combustibles y lubricantes	1.546.160,00	0,00	1.546.160,00
TotalProductos químicos, combustibles y lubricantes	1.546.160,00	0,00	1.546.160,00
2.6.0.0 - Productos de minerales no metálicos	221.218,00	0,00	221.218,00
TotalProductos de minerales no metálicos	221.218,00	0,00	221.218,00
2.7.0.0 - productos metálicos	374.490,00	0,00	374.490,00
Totalproductos metálicos	374.490,00	0,00	374.490,00
2.9.0.0 - Otros bienes de consumo	4.075.264,00	0,00	4.075.264,00
TotalOtros bienes de consumo	4.075.264,00	0,00	4.075.264,00
TotalBienes de consumo	10.411.463,00	0,00	10.411.463,00



E M de Turismo
Turismo-EMTUR MGP

R.A.F.A.M.

PRESUPUESTO DE GASTOS POR OBJETO

Hoja: 3 de 9

24/11/2022 11:59

Presupuesto: 2023

Partida Gasto - Denominación	Crédito Origin:	Modificaciones	Crédito Vigente
3.0.0.0 - Servicios no personales			
3.1.0.0 - Servicios básicos	5.952.575,00	0,00	5.952.575,00
Total Servicios básicos	5.952.575,00	0,00	5.952.575,00
3.2.0.0 - Alquileres y derechos	1.058.700,00	0,00	1.058.700,00
Total Alquileres y derechos	1.058.700,00	0,00	1.058.700,00
3.3.0.0 - Mantenimiento, reparación y limpieza	58.033.050,00	0,00	58.033.050,00
Total Mantenimiento, reparación y limpieza	58.033.050,00	0,00	58.033.050,00
3.4.0.0 - Servicios técnicos y profesionales	64.623.880,00	0,00	64.623.880,00
Total Servicios técnicos y profesionales	64.623.880,00	0,00	64.623.880,00
3.5.0.0 - Servicios comerciales y financieros	22.903.470,00	0,00	22.903.470,00
Total Servicios comerciales y financieros	22.903.470,00	0,00	22.903.470,00
3.6.0.0 - Publicidad y propaganda	1.173.153.093,00	0,00	1.173.153.093,00
Total Publicidad y propaganda	1.173.153.093,00	0,00	1.173.153.093,00
3.7.0.0 - Pasajes y viáticos	35.007.000,00	0,00	35.007.000,00
Total Pasajes y viáticos	35.007.000,00	0,00	35.007.000,00
3.9.0.0 - Otros servicios	78.054.400,00	0,00	78.054.400,00
Total Otros servicios	78.054.400,00	0,00	78.054.400,00
Total Servicios no personales	1.438.786.168,00	0,00	1.438.786.168,00

Filtro aplicado: Año: 2023 - Incluye Modificaciones - Desagregado hasta Partida Principal

3



E M de Turismo
Turismo-EMTUR MGP

R.A.F.A.M.

PRESUPUESTO DE GASTOS POR OBJETO

Hoja: 4 de 9

24/11/2022 11:59

Presupuesto: 2023

Partida Gasto - Denominación	Crédito Origin:	Modificaciones	Crédito Vigente
4.0.0.0 - Bienes de uso			
4.2.0.0 - Construcciones	9.775.710,00	0,00	9.775.710,00
TotalConstrucciones	9.775.710,00	0,00	9.775.710,00
4.3.0.0 - Maquinaria y equipo	40.572.924,00	0,00	40.572.924,00
TotalMaquinaria y equipo	40.572.924,00	0,00	40.572.924,00
4.8.0.0 - Activos intangibles	1.174.500,00	0,00	1.174.500,00
TotalActivos intangibles	1.174.500,00	0,00	1.174.500,00
Total Bienes de uso	51.523.134,00	0,00	51.523.134,00

Filtro aplicado: Año: 2023 - Incluye Modificaciones - Desagregado hasta Partida Principal

21



E M de Turismo
Turismo-EMTUR MGP

R.A.F.A.M.

PRESUPUESTO DE GASTOS POR OBJETO

Hoja: 5 de 9

24/11/2022 11:59

Presupuesto: 2023

Partida Gasto - Denominación	Crédito Origin:	Modificaciones	Crédito Vigente
5.0.0.0 - Transferencias			
5.1.0.0 - Transferencias al sector privado para financiar gastos	9.200.000,00	0,00	9.200.000,00
TotalTransferencias al sector privado para financiar gastos corrientes	9.200.000,00	0,00	9.200.000,00
Total Transferencias	9.200.000,00	0,00	9.200.000,00

Filtro aplicado: Año: 2023 - Incluye Modificaciones - Desagregado hasta Partida Principal

27



E M de Turismo
Turismo-EMTUR MGP

R.A.F.A.M.

PRESUPUESTO DE GASTOS POR OBJETO

Hoja: 6 de 9

24/11/2022 11:59

Presupuesto: 2023

Partida Gasto - Denominación	Crédito Origin:	Modificaciones	Crédito Vigente
6.0.0.0 - Activos financieros			
6.1.0.0 - Aportes de capital	0,00	0,00	0,00
TotalAportes de capital	0,00	0,00	0,00
6.2.0.0 - Préstamos a corto plazo	0,00	0,00	0,00
TotalPréstamos a corto plazo	0,00	0,00	0,00
6.3.0.0 - Préstamos a largo plazo	0,00	0,00	0,00
TotalPréstamos a largo plazo	0,00	0,00	0,00
6.4.0.0 - Títulos y valores	0,00	0,00	0,00
TotalTítulos y valores	0,00	0,00	0,00
6.5.0.0 - Incremento de disponibilidades	0,00	0,00	0,00
TotalIncremento de disponibilidades	0,00	0,00	0,00
6.6.0.0 - Incremento de cuentas a cobrar	0,00	0,00	0,00
TotalIncremento de cuentas a cobrar	0,00	0,00	0,00
6.7.0.0 - Incremento de documentos a cobrar	0,00	0,00	0,00
TotalIncremento de documentos a cobrar	0,00	0,00	0,00
6.8.0.0 - Incremento de activos diferidos y adelantos a proveedores y contratistas	0,00	0,00	0,00
TotalIncremento de activos diferidos y adelantos a proveedores y contratistas	0,00	0,00	0,00
Total Activos financieros	0,00	0,00	0,00

Filtro aplicado: Año: 2023 - Incluye Modificaciones - Desagregado hasta Partida Principal

3



E M de Turismo
Turismo-EMTUR MGP

R.A.F.A.M.

PRESUPUESTO DE GASTOS POR OBJETO

Hoja: 7 de 9

24/11/2022 11:59

Presupuesto: 2023

Partida Gasto - Denominación	Crédito Origin:	Modificaciones	Crédito Vigente
7.0.0.0 - Servicio de la deuda y disminución de otros pasivos			
7.6.0.0 - Disminución de cuentas y documentos a pagar	264.400.000,00	0,00	264.400.000,00
TotalDisminución de cuentas y documentos a pagar	264.400.000,00	0,00	264.400.000,00
TotalServicio de la deuda y disminución de otros pasivos	264.400.000,00	0,00	264.400.000,00

Filtro aplicado: Año: 2023 - Incluye Modificaciones - Desagregado hasta Partida Principal

2



E M de Turismo
Turismo-EMTUR MGP

R.A.F.A.M.

**PRESUPUESTO DE GASTOS
POR OBJETO**

Hoja: 8 de 9

24/11/2022 11:59

Presupuesto: 2023

Partida Gasto - Denominación	Crédito Origin:	Modificaciones	Crédito Vigente
8.0.0.0 - Otros gastos			
8.1.0.0 - Intereses de instituciones públicas financieras	0,00	0,00	0,00
TotalIntereses de instituciones públicas financieras	0,00	0,00	0,00
8.2.0.0 - Depreciación y amortización	0,00	0,00	0,00
TotalDepreciación y amortización	0,00	0,00	0,00
8.3.0.0 - Descuentos y bonificaciones	0,00	0,00	0,00
TotalDescuentos y bonificaciones	0,00	0,00	0,00
8.4.0.0 - Otras pérdidas	0,00	0,00	0,00
TotalOtras pérdidas	0,00	0,00	0,00
8.5.0.0 - Disminución del patrimonio	0,00	0,00	0,00
TotalDisminución del patrimonio	0,00	0,00	0,00
TotalOtros gastos	0,00	0,00	0,00

27



E M de Turismo
Turismo-EMTUR MGP

R.A.F.A.M.

**PRESUPUESTO DE GASTOS
POR OBJETO**

Hoja: 9 de 9

24/11/2022 11:59

Presupuesto: 2023

Partida Gasto - Denominación	Crédito Origin:	Modificaciones	Crédito Vigente
9.0.0.0 - Gastos figurativos			
9.1.0.0 - Gastos figurativos de la administración municipal para	60.000.000,00	0,00	60.000.000,00
TotalGastos figurativos de la administración municipal para transacciones corrientes	60.000.000,00	0,00	60.000.000,00
TotalGastos figurativos	60.000.000,00	0,00	60.000.000,00
Total General	2.393.100.000,00	0,00	2.393.100.000,00

3



**PRESUPUESTO DE GASTOS
POR JURISDICCION, ESTRUCTURA
PROGRAMATICA, FUENTE DE
FINANCIAMIENTO Y OBJETO**

Jurisdicción	Estructura Programática	Gasto	Crédito Origina
1120000001 - EMDER			
01 - Conducción y Gerenciamiento			
01 - Conducción y Administración Financiera			
110 - Tesoro Municipal			
1.0.0.0 - Gastos en personal			
	1.1.0.0 - Personal permanente		1.036.750.000,00
	1.3.0.0 - Servicios extraordinarios		99.700.000,00
	1.4.0.0 - Asignaciones familiares		5.400.000,00
	1.6.0.0 - Beneficios y compensaciones		600.000,00
	Total Gastos en personal		1.142.450.000,00
2.0.0.0 - Bienes de consumo			
	2.3.0.0 - Productos de papel, cartón e impresos		30.000,00
	2.5.0.0 - Productos químicos, combustibles y lubricantes		5.000,00
	2.7.0.0 - productos metálicos		25.000,00
	2.9.0.0 - Otros bienes de consumo		590.000,00
	Total Bienes de consumo		650.000,00
3.0.0.0 - Servicios no personales			
	3.1.0.0 - Servicios básicos		908.000,00
	3.2.0.0 - Alquileres y derechos		686.000,00
	3.3.0.0 - Mantenimiento, reparación y limpieza		65.000,00
	3.4.0.0 - Servicios técnicos y profesionales		2.580.000,00
	3.5.0.0 - Servicios comerciales y financieros		3.185.000,00
	3.6.0.0 - Publicidad y propaganda		100.000,00
	3.7.0.0 - Pasajes y viáticos		1.025.000,00
	3.9.0.0 - Otros servicios		120.000,00
	Total Servicios no personales		8.669.000,00
4.0.0.0 - Bienes de uso			
	4.3.0.0 - Maquinaria y equipo		629.000,00
	4.5.0.0 - Libros, revistas y otros elementos coleccionables		52.000,00
	Total Bienes de uso		681.000,00
	Total Fuente Tesoro Municipal		1.152.450.000,00
	Total Conducción y Administración Financiera		1.152.450.000,00
02 - Estadio Mundialista			
110 - Tesoro Municipal			
2.0.0.0 - Bienes de consumo			
	2.1.0.0 - Productos alimenticios agropecuarios y forestales		27.285,00
	2.2.0.0 - Textiles y vestuario		380.160,00
	2.3.0.0 - Productos de papel, cartón e impresos		68.441,00
	2.4.0.0 - Productos de cuero y caucho		39.993,00
	2.5.0.0 - Productos químicos, combustibles y lubricantes		12.166.614,00
	2.6.0.0 - Productos de minerales no metálicos		1.046.130,00
	2.7.0.0 - productos metálicos		8.754.114,00
	2.8.0.0 - Minerales		10.080,00
	2.9.0.0 - Otros bienes de consumo		3.744.528,00

EMDER

Ente Municipal de
Deportes y Recreación

R.A.F.A.M.

**PRESUPUESTO DE GASTOS
POR JURISDICCION, ESTRUCTURA
PROGRAMATICA, FUENTE DE
FINANCIAMIENTO Y OBJETO**

Hoja: 2 de 15

24/11/2022 15:08

Presupuesto: 2023

Jurisdicción	Estructura Programática	Gasto	Crédito Origina
	Total Bienes de consumo		26.237.345,00
	3.0.0.0 - Servicios no personales		
	3.1.0.0 - Servicios básicos		18.715.159,75
	3.2.0.0 - Alquileres y derechos		764.000,00
	3.3.0.0 - Mantenimiento, reparación y limpieza		3.483.602,00
	3.4.0.0 - Servicios técnicos y profesionales		1.814.400,00
	3.9.0.0 - Otros servicios		5.280.000,00
	Total Servicios no personales		30.057.161,75
	4.0.0.0 - Bienes de uso		
	4.3.0.0 - Maquinaria y equipo		3.705.493,25
	Total Bienes de uso		3.705.493,25
	Total Fuente Tesoro Municipal		60.000.000,00
	Total Estadio Mundialista		60.000.000,00
03 - Patinódromo			
120 - Recursos propios			
2.0.0.0 - Bienes de consumo			
2.1.0.0 - Productos alimenticios agropecuarios y forestales			6.720,00
2.2.0.0 - Textiles y vestuario			338.601,50
2.3.0.0 - Productos de papel, cartón e impresos			109.600,00
2.4.0.0 - Productos de cuero y caucho			44.160,00
2.5.0.0 - Productos químicos, combustibles y lubricantes			336.050,00
2.6.0.0 - Productos de minerales no metálicos			705.770,00
2.7.0.0 - productos metálicos			1.301.640,00
2.8.0.0 - Minerales			64.000,00
2.9.0.0 - Otros bienes de consumo			1.609.452,00
Total Bienes de consumo			4.515.993,50
3.0.0.0 - Servicios no personales			
3.1.0.0 - Servicios básicos			1.616.700,00
3.3.0.0 - Mantenimiento, reparación y limpieza			359.012,00
3.9.0.0 - Otros servicios			1.601.820,00
Total Servicios no personales			3.577.532,00
4.0.0.0 - Bienes de uso			
4.3.0.0 - Maquinaria y equipo			6.474,50
Total Bienes de uso			6.474,50
Total Fuente Recursos propios			8.100.000,00
Total Patinódromo			8.100.000,00
04 - Pista de Atletismo			
120 - Recursos propios			
2.0.0.0 - Bienes de consumo			
2.1.0.0 - Productos alimenticios agropecuarios y forestales			83.854,00
2.2.0.0 - Textiles y vestuario			757.378,00
2.3.0.0 - Productos de papel, cartón e impresos			166.379,00
2.4.0.0 - Productos de cuero y caucho			14.880,00

M



**PRESUPUESTO DE GASTOS
POR JURISDICCION, ESTRUCTURA
PROGRAMATICA, FUENTE DE
FINANCIAMIENTO Y OBJETO**

Jurisdicción	Estructura Programática	Gasto	Crédito Original
	2.5.0.0 - Productos químicos, combustibles y lubricantes		1.461.817,00
	2.6.0.0 - Productos de minerales no metálicos		1.229.740,00
	2.7.0.0 - productos metálicos		2.049.212,00
	2.8.0.0 - Minerales		187.700,00
	2.9.0.0 - Otros bienes de consumo		1.379.867,00
	Total Bienes de consumo		7.330.827,00
	3.0.0.0 - Servicios no personales		
	3.1.0.0 - Servicios básicos		1.273.128,00
	3.2.0.0 - Alquileres y derechos		416.000,00
	3.3.0.0 - Mantenimiento, reparación y limpieza		788.000,00
	3.9.0.0 - Otros servicios		1.754.940,00
	Total Servicios no personales		4.232.068,00
	4.0.0.0 - Bienes de uso		
	4.3.0.0 - Maquinaria y equipo		437.105,00
	Total Bienes de uso		437.105,00
	Total Fuente Recursos propios		12.000.000,00
	Total Pista de Atletismo		12.000.000,00
05 - Parque Camet			
110 - Tesoro Municipal			
2.0.0.0 - Bienes de consumo			
2.1.0.0 - Productos alimenticios agropecuarios y forestales			155.000,00
2.2.0.0 - Textiles y vestuario			305.100,00
2.3.0.0 - Productos de papel, cartón e impresos			109.400,00
2.4.0.0 - Productos de cuero y caucho			20.800,00
2.5.0.0 - Productos químicos, combustibles y lubricantes			2.681.675,00
2.6.0.0 - Productos de minerales no metálicos			2.164.676,00
2.7.0.0 - productos metálicos			633.800,00
2.8.0.0 - Minerales			291.000,00
2.9.0.0 - Otros bienes de consumo			1.984.784,00
Total Bienes de consumo			8.346.235,00
3.0.0.0 - Servicios no personales			
3.1.0.0 - Servicios básicos			285.600,00
3.2.0.0 - Alquileres y derechos			104.000,00
3.3.0.0 - Mantenimiento, reparación y limpieza			726.635,00
3.5.0.0 - Servicios comerciales y financieros			28.000,00
3.9.0.0 - Otros servicios			1.729.530,00
Total Servicios no personales			2.873.765,00
4.0.0.0 - Bienes de uso			
4.3.0.0 - Maquinaria y equipo			1.280.000,00
Total Bienes de uso			1.280.000,00
Total Fuente Tesoro Municipal			12.500.000,00
Total Parque Camet			12.500.000,00
06 - Arroyo Lobería			

Filtro aplicado: Año: 2023 - Desagregado hasta Obras - Desagregado hasta Partida Principal

2

EMDER

Ente Municipal de
Deportes y Recreación

R.A.F.A.M.

**PRESUPUESTO DE GASTOS
POR JURISDICCION, ESTRUCTURA
PROGRAMATICA, FUENTE DE
FINANCIAMIENTO Y OBJETO**

Hoja: 4 de 15

24/11/2022 15:08

Presupuesto: 2023

Jurisdicción	Estructura Programatica	Gasto	Crédito Origina
120 - Recursos propios			
	2.0.0.0 - Bienes de consumo		
	2.1.0.0 - Productos alimenticios agropecuarios y forestales		17.544,00
	2.2.0.0 - Textiles y vestuario		338.848,00
	2.3.0.0 - Productos de papel, cartón e impresos		121.600,00
	2.4.0.0 - Productos de cuero y caucho		6.240,00
	2.5.0.0 - Productos químicos, combustibles y lubricantes		864.000,00
	2.6.0.0 - Productos de minerales no metálicos		121.440,00
	2.7.0.0 - productos metálicos		248.008,00
	2.8.0.0 - Minerales		31.200,00
	2.9.0.0 - Otros bienes de consumo		316.720,00
	Total Bienes de consumo		2.065.600,00
	3.0.0.0 - Servicios no personales		
	3.1.0.0 - Servicios básicos		439.280,00
	3.3.0.0 - Mantenimiento, reparación y limpieza		60.800,00
	Total Servicios no personales		500.080,00
	4.0.0.0 - Bienes de uso		
	4.3.0.0 - Maquinaria y equipo		34.320,00
	Total Bienes de uso		34.320,00
	Total Fuente Recursos propios		2.600.000,00
	Total Arroyo Lobería		2.600.000,00
07 - Laguna de los Padres			
120 - Recursos propios			
	2.0.0.0 - Bienes de consumo		
	2.1.0.0 - Productos alimenticios agropecuarios y forestales		23.940,00
	2.2.0.0 - Textiles y vestuario		305.444,00
	2.3.0.0 - Productos de papel, cartón e impresos		30.640,00
	2.4.0.0 - Productos de cuero y caucho		21.784,00
	2.5.0.0 - Productos químicos, combustibles y lubricantes		661.503,00
	2.6.0.0 - Productos de minerales no metálicos		417.040,00
	2.7.0.0 - productos metálicos		600.847,00
	2.8.0.0 - Minerales		360.000,00
	2.9.0.0 - Otros bienes de consumo		677.709,00
	Total Bienes de consumo		3.098.907,00
	3.0.0.0 - Servicios no personales		
	3.1.0.0 - Servicios básicos		480.270,00
	3.2.0.0 - Alquileres y derechos		26.880,00
	3.3.0.0 - Mantenimiento, reparación y limpieza		218.243,00
	3.9.0.0 - Otros servicios		1.673.760,00
	Total Servicios no personales		2.399.153,00
	4.0.0.0 - Bienes de uso		
	4.3.0.0 - Maquinaria y equipo		201.940,00
	Total Bienes de uso		201.940,00

2



**PRESUPUESTO DE GASTOS
POR JURISDICCION, ESTRUCTURA
PROGRAMATICA, FUENTE DE
FINANCIAMIENTO Y OBJETO**

Jurisdicción	Estructura Programatica	Gasto	Crédito Origina
	Total Fuente Recursos propios		5.700.000,00
	Total Laguna de los Padres		5.700.000,00
09 - Cancha de Tenis			
120 - Recursos propios			
2.0.0.0 - Bienes de consumo			
2.1.0.0 - Productos alimenticios agropecuarios y forestales			202.288,00
2.2.0.0 - Textiles y vestuario			5.040,00
2.3.0.0 - Productos de papel, cartón e impresos			20.940,00
2.5.0.0 - Productos químicos, combustibles y lubricantes			450.439,00
2.6.0.0 - Productos de minerales no metálicos			692.025,00
2.7.0.0 - productos metálicos			1.420.616,00
2.8.0.0 - Minerales			312.510,00
2.9.0.0 - Otros bienes de consumo			813.340,00
Total Bienes de consumo			3.917.198,00
3.0.0.0 - Servicios no personales			
3.1.0.0 - Servicios básicos			306.000,00
3.2.0.0 - Alquileres y derechos			127.479,00
3.3.0.0 - Mantenimiento, reparación y limpieza			515.800,00
3.5.0.0 - Servicios comerciales y financieros			28.800,00
Total Servicios no personales			978.079,00
4.0.0.0 - Bienes de uso			
4.3.0.0 - Maquinaria y equipo			104.723,00
Total Bienes de uso			104.723,00
Total Fuente Recursos propios			5.000.000,00
Total Cancha de Tenis			5.000.000,00
10 - Espacios Verdes			
120 - Recursos propios			
2.0.0.0 - Bienes de consumo			
2.1.0.0 - Productos alimenticios agropecuarios y forestales			144.300,00
2.2.0.0 - Textiles y vestuario			749.135,00
2.3.0.0 - Productos de papel, cartón e impresos			41.520,00
2.4.0.0 - Productos de cuero y caucho			806.600,00
2.5.0.0 - Productos químicos, combustibles y lubricantes			6.242.685,00
2.6.0.0 - Productos de minerales no metálicos			1.799.400,00
2.7.0.0 - productos metálicos			5.872.920,00
2.8.0.0 - Minerales			740.000,00
2.9.0.0 - Otros bienes de consumo			2.623.088,00
Total Bienes de consumo			19.019.648,00
3.0.0.0 - Servicios no personales			
3.3.0.0 - Mantenimiento, reparación y limpieza			505.000,00
3.5.0.0 - Servicios comerciales y financieros			100.000,00
Total Servicios no personales			605.000,00
4.0.0.0 - Bienes de uso			

EMDER

Ente Municipal de
Deportes y Recreación

R.A.F.A.M.

**PRESUPUESTO DE GASTOS
POR JURISDICCION, ESTRUCTURA
PROGRAMATICA, FUENTE DE
FINANCIAMIENTO Y OBJETO**

Hoja: 6 de 15

24/11/2022 15:08

Presupuesto: 2023

Jurisdicción	Estructura Programatica	Gasto	Crédito Original
	4.3.0.0 - Maquinaria y equipo		2.275.352,00
	Total Bienes de uso		2.275.352,00
	Total Fuente Recursos propios		21.900.000,00
	Total Espacios Verdes		21.900.000,00
11 - Polideportivo			
110 - Tesoro Municipal			
	2.0.0.0 - Bienes de consumo		
	2.1.0.0 - Productos alimenticios agropecuarios y forestales		1.732.700,00
	2.2.0.0 - Textiles y vestuario		881.000,00
	2.3.0.0 - Productos de papel, cartón e impresos		335.600,00
	2.4.0.0 - Productos de cuero y caucho		234.650,00
	2.5.0.0 - Productos químicos, combustibles y lubricantes		3.168.200,00
	2.6.0.0 - Productos de minerales no metálicos		1.628.600,00
	2.7.0.0 - productos metálicos		3.829.750,00
	2.8.0.0 - Minerales		384.000,00
	2.9.0.0 - Otros bienes de consumo		3.808.900,00
	Total Bienes de consumo		16.003.400,00
	3.0.0.0 - Servicios no personales		
	3.1.0.0 - Servicios básicos		5.452.290,00
	3.2.0.0 - Alquileres y derechos		72.000,00
	3.3.0.0 - Mantenimiento, reparación y limpieza		1.837.523,00
	3.5.0.0 - Servicios comerciales y financieros		315.000,00
	3.9.0.0 - Otros servicios		2.142.690,00
	Total Servicios no personales		9.819.503,00
	4.0.0.0 - Bienes de uso		
	4.3.0.0 - Maquinaria y equipo		177.097,00
	Total Bienes de uso		177.097,00
	Total Fuente Tesoro Municipal		26.000.000,00
	Total Polideportivo		26.000.000,00
12 - Hockey/Velódromo			
110 - Tesoro Municipal			
	2.0.0.0 - Bienes de consumo		
	2.1.0.0 - Productos alimenticios agropecuarios y forestales		148.059,00
	2.2.0.0 - Textiles y vestuario		326.847,00
	2.3.0.0 - Productos de papel, cartón e impresos		455.200,00
	2.4.0.0 - Productos de cuero y caucho		20.400,00
	2.5.0.0 - Productos químicos, combustibles y lubricantes		441.383,00
	2.6.0.0 - Productos de minerales no metálicos		74.942,00
	2.7.0.0 - productos metálicos		1.588.238,00
	2.8.0.0 - Minerales		43.680,00
	2.9.0.0 - Otros bienes de consumo		1.269.110,00
	Total Bienes de consumo		4.367.859,00
	3.0.0.0 - Servicios no personales		

m



**PRESUPUESTO DE GASTOS
POR JURISDICCION, ESTRUCTURA
PROGRAMATICA, FUENTE DE
FINANCIAMIENTO Y OBJETO**

Jurisdicción	Estructura Programatica	Gasto	Crédito Origina
	3.1.0.0 - Servicios básicos		5.616.970,00
	3.3.0.0 - Mantenimiento, reparación y limpieza		734.750,00
	3.9.0.0 - Otros servicios		2.890.800,00
	Total Servicios no personales		9.242.520,00
	4.0.0.0 - Bienes de uso		
	4.3.0.0 - Maquinaria y equipo		89.621,00
	Total Bienes de uso		89.621,00
	Total Fuente Tesoro Municipal		13.700.000,00
	Total Hockey/Velódromo		13.700.000,00
13 - Natatorio			
120 - Recursos propios			
2.0.0.0 - Bienes de consumo			
2.1.0.0 - Productos alimenticios agropecuarios y forestales			251.636,90
2.2.0.0 - Textiles y vestuario			890.618,30
2.3.0.0 - Productos de papel, cartón e impresos			990.930,50
2.4.0.0 - Productos de cuero y caucho			105.775,00
2.5.0.0 - Productos químicos, combustibles y lubricantes			12.779.611,64
2.6.0.0 - Productos de minerales no metálicos			379.860,26
2.7.0.0 - productos metálicos			1.771.575,00
2.9.0.0 - Otros bienes de consumo			4.891.782,40
Total Bienes de consumo			22.061.790,00
3.0.0.0 - Servicios no personales			
3.1.0.0 - Servicios básicos			26.676.140,00
3.2.0.0 - Alquileres y derechos			54.000,00
3.3.0.0 - Mantenimiento, reparación y limpieza			6.991.677,00
3.4.0.0 - Servicios técnicos y profesionales			18.682.500,00
3.9.0.0 - Otros servicios			2.890.800,00
Total Servicios no personales			55.295.117,00
4.0.0.0 - Bienes de uso			
4.3.0.0 - Maquinaria y equipo			1.043.093,00
Total Bienes de uso			1.043.093,00
Total Fuente Recursos propios			78.400.000,00
Total Natatorio			78.400.000,00
14 - Centro Municipal de Hockey			
120 - Recursos propios			
2.0.0.0 - Bienes de consumo			
2.1.0.0 - Productos alimenticios agropecuarios y forestales			179.200,00
2.2.0.0 - Textiles y vestuario			329.200,00
2.3.0.0 - Productos de papel, cartón e impresos			269.600,00
2.4.0.0 - Productos de cuero y caucho			13.100,00
2.5.0.0 - Productos químicos, combustibles y lubricantes			507.960,00
2.6.0.0 - Productos de minerales no metálicos			268.996,00
2.7.0.0 - productos metálicos			569.460,00

Filtro aplicado: Año: 2023 - Desagregado hasta Obras - Desagregado hasta Partida Principal

3

EMDER

Ente Municipal de
Deportes y Recreación

R.A.F.A.M.

**PRESUPUESTO DE GASTOS
POR JURISDICCION, ESTRUCTURA
PROGRAMATICA, FUENTE DE
FINANCIAMIENTO Y OBJETO**

Hoja: 8 de 15

24/11/2022 15:08

Presupuesto: 2023

Jurisdicción	Estructura Programatica	Gasto	Crédito Original
	2.8.0.0 - Minerales		23.660,00
	2.9.0.0 - Otros bienes de consumo		1.922.031,00
	Total Bienes de consumo		4.083.207,00
	3.0.0.0 - Servicios no personales		
	3.1.0.0 - Servicios básicos		1.315.494,00
	3.2.0.0 - Alquileres y derechos		104.000,00
	3.3.0.0 - Mantenimiento, reparación y limpieza		246.750,00
	3.5.0.0 - Servicios comerciales y financieros		12.800,00
	3.9.0.0 - Otros servicios		1.482.360,00
	Total Servicios no personales		3.161.404,00
	4.0.0.0 - Bienes de uso		
	4.3.0.0 - Maquinaria y equipo		55.389,00
	Total Bienes de uso		55.389,00
	Total Fuente Recursos propios		7.300.000,00
	Total Centro Municipal de Hockey		7.300.000,00
15 - Complejo Colinas de Peralta Ramos			
120 - Recursos propios			
	2.0.0.0 - Bienes de consumo		
	2.1.0.0 - Productos alimenticios agropecuarios y forestales		38.736,00
	2.2.0.0 - Textiles y vestuario		225.640,00
	2.3.0.0 - Productos de papel, cartón e impresos		607.840,00
	2.4.0.0 - Productos de cuero y caucho		59.400,00
	2.5.0.0 - Productos químicos, combustibles y lubricantes		1.967.392,00
	2.6.0.0 - Productos de minerales no metálicos		318.428,00
	2.7.0.0 - productos metálicos		913.686,00
	2.8.0.0 - Minerales		170.000,00
	2.9.0.0 - Otros bienes de consumo		2.090.160,00
	Total Bienes de consumo		6.391.282,00
	3.0.0.0 - Servicios no personales		
	3.1.0.0 - Servicios básicos		3.981.132,00
	3.2.0.0 - Alquileres y derechos		166.400,00
	3.3.0.0 - Mantenimiento, reparación y limpieza		8.467.247,00
	3.4.0.0 - Servicios técnicos y profesionales		10.302.000,00
	3.5.0.0 - Servicios comerciales y financieros		500.000,00
	3.9.0.0 - Otros servicios		1.501.500,00
	Total Servicios no personales		24.918.279,00
	4.0.0.0 - Bienes de uso		
	4.3.0.0 - Maquinaria y equipo		990.439,00
	Total Bienes de uso		990.439,00
	Total Fuente Recursos propios		32.300.000,00
131 - De origen municipal			
	2.0.0.0 - Bienes de consumo		
	2.9.0.0 - Otros bienes de consumo		540.000,00

21



**PRESUPUESTO DE GASTOS
POR JURISDICCION, ESTRUCTURA
PROGRAMATICA, FUENTE DE
FINANCIAMIENTO Y OBJETO**

Jurisdicción	Estructura Programatica	Gasto	Crédito Origina
	Total Bienes de consumo		540.000,00
	3.0.0.0 - Servicios no personales		
	3.3.0.0 - Mantenimiento, reparación y limpieza		560.000,00
	Total Servicios no personales		560.000,00
	Total Fuente De origen municipal		1.100.000,00
	Total Complejo Colinas de Peralta Ramos		33.400.000,00
16 - Complejo Centenario			
120 - Recursos propios			
2.0.0.0 - Bienes de consumo			
2.1.0.0 - Productos alimenticios agropecuarios y forestales			48.834,00
2.2.0.0 - Textiles y vestuario			302.287,00
2.3.0.0 - Productos de papel, cartón e impresos			779.440,00
2.4.0.0 - Productos de cuero y caucho			33.920,00
2.5.0.0 - Productos químicos, combustibles y lubricantes			2.032.690,00
2.6.0.0 - Productos de minerales no metálicos			90.499,00
2.7.0.0 - productos metálicos			440.594,00
2.8.0.0 - Minerales			20.000,00
2.9.0.0 - Otros bienes de consumo			1.410.146,00
	Total Bienes de consumo		5.158.410,00
3.0.0.0 - Servicios no personales			
3.1.0.0 - Servicios básicos			3.455.250,00
3.2.0.0 - Alquileres y derechos			25.300,00
3.3.0.0 - Mantenimiento, reparación y limpieza			4.611.140,00
3.4.0.0 - Servicios técnicos y profesionales			10.302.000,00
3.9.0.0 - Otros servicios			1.501.500,00
	Total Servicios no personales		19.895.190,00
4.0.0.0 - Bienes de uso			
4.3.0.0 - Maquinaria y equipo			146.400,00
	Total Bienes de uso		146.400,00
	Total Fuente Recursos propios		25.200.000,00
131 - De origen municipal			
2.0.0.0 - Bienes de consumo			
2.9.0.0 - Otros bienes de consumo			640.000,00
	Total Bienes de consumo		640.000,00
3.0.0.0 - Servicios no personales			
3.3.0.0 - Mantenimiento, reparación y limpieza			460.000,00
	Total Servicios no personales		460.000,00
	Total Fuente De origen municipal		1.100.000,00
	Total Complejo Centenario		26.300.000,00
18 - Complejo Libertad			
120 - Recursos propios			
2.0.0.0 - Bienes de consumo			

Filtro aplicado: Año: 2023 - Desagregado hasta Obras - Desagregado hasta Partida Principal

CA

EMDER

Ente Municipal de
Deportes y Recreación

R.A.F.A.M.

**PRESUPUESTO DE GASTOS
POR JURISDICCION, ESTRUCTURA
PROGRAMATICA, FUENTE DE
FINANCIAMIENTO Y OBJETO**

Hoja: 10 de 15

24/11/2022 15:08

Presupuesto: 2023

Jurisdicción	Estructura Programatica	Gasto	Crédito Original
	2.1.0.0 - Productos alimenticios agropecuarios y forestales		75.699,00
	2.2.0.0 - Textiles y vestuario		388.546,00
	2.3.0.0 - Productos de papel, cartón e impresos		800.640,00
	2.4.0.0 - Productos de cuero y caucho		69.120,00
	2.5.0.0 - Productos químicos, combustibles y lubricantes		2.540.194,00
	2.6.0.0 - Productos de minerales no metálicos		255.930,00
	2.7.0.0 - productos metálicos		775.797,00
	2.8.0.0 - Minerales		19.200,00
	2.9.0.0 - Otros bienes de consumo		2.318.121,00
	Total Bienes de consumo		7.243.247,00
	3.0.0.0 - Servicios no personales		
	3.1.0.0 - Servicios básicos		3.459.500,00
	3.3.0.0 - Mantenimiento, reparación y limpieza		5.506.101,00
	3.4.0.0 - Servicios técnicos y profesionales		10.302.000,00
	3.9.0.0 - Otros servicios		1.501.500,00
	Total Servicios no personales		20.769.101,00
	4.0.0.0 - Bienes de uso		
	4.3.0.0 - Maquinaria y equipo		187.652,00
	Total Bienes de uso		187.652,00
	Total Fuente Recursos propios		28.200.000,00
131 - De origen municipal			
	2.0.0.0 - Bienes de consumo		
	2.9.0.0 - Otros bienes de consumo		640.000,00
	Total Bienes de consumo		640.000,00
	3.0.0.0 - Servicios no personales		
	3.3.0.0 - Mantenimiento, reparación y limpieza		460.000,00
	Total Servicios no personales		460.000,00
	Total Fuente De origen municipal		1.100.000,00
	Total Complejo Libertad		29.300.000,00
19 - Complejo Las Heras			
120 - Recursos propios			
	2.0.0.0 - Bienes de consumo		
	2.1.0.0 - Productos alimenticios agropecuarios y forestales		65.631,00
	2.2.0.0 - Textiles y vestuario		459.163,00
	2.3.0.0 - Productos de papel, cartón e impresos		770.160,00
	2.4.0.0 - Productos de cuero y caucho		30.720,00
	2.5.0.0 - Productos químicos, combustibles y lubricantes		2.162.460,00
	2.6.0.0 - Productos de minerales no metálicos		189.049,00
	2.7.0.0 - productos metálicos		716.676,00
	2.8.0.0 - Minerales		19.200,00
	2.9.0.0 - Otros bienes de consumo		2.559.039,00
	Total Bienes de consumo		6.972.098,00
	3.0.0.0 - Servicios no personales		



**PRESUPUESTO DE GASTOS
POR JURISDICCION, ESTRUCTURA
PROGRAMATICA, FUENTE DE
FINANCIAMIENTO Y OBJETO**

Jurisdicción	Estructura Programatica	Gasto	Crédito Origina
	3.1.0.0 - Servicios básicos		3.783.614,00
	3.3.0.0 - Mantenimiento, reparación y limpieza		3.728.338,00
	3.4.0.0 - Servicios técnicos y profesionales		10.302.000,00
	3.9.0.0 - Otros servicios		1.558.920,00
	Total Servicios no personales		19.372.872,00
	4.0.0.0 - Bienes de uso		
	4.3.0.0 - Maquinaria y equipo		155.030,00
	Total Bienes de uso		155.030,00
	Total Fuente Recursos propios		26.500.000,00
131 - De origen municipal			
	2.0.0.0 - Bienes de consumo		
	2.9.0.0 - Otros bienes de consumo		550.000,00
	Total Bienes de consumo		550.000,00
	3.0.0.0 - Servicios no personales		
	3.3.0.0 - Mantenimiento, reparación y limpieza		550.000,00
	Total Servicios no personales		550.000,00
	Total Fuente De origen municipal		1.100.000,00
	Total Complejo Las Heras		27.600.000,00
	Total Conducción y Gerenciamiento		1.522.250.000,00
16 - Deportes			
01 - Conducción y Personal			
110 - Tesoro Municipal			
	1.0.0.0 - Gastos en personal		
	1.1.0.0 - Personal permanente		1.104.300.000,00
	1.3.0.0 - Servicios extraordinarios		12.100.000,00
	1.4.0.0 - Asignaciones familiares		2.200.000,00
	1.5.0.0 - Asistencia social al personal		4.400.000,00
	1.6.0.0 - Beneficios y compensaciones		1.500.000,00
	Total Gastos en personal		1.124.500.000,00
	Total Fuente Tesoro Municipal		1.124.500.000,00
	Total Conducción y Personal		1.124.500.000,00
02 - Competencias Deportivas			
120 - Recursos propios			
	2.0.0.0 - Bienes de consumo		
	2.2.0.0 - Textiles y vestuario		1.100.000,00
	2.5.0.0 - Productos químicos, combustibles y lubricantes		144.000,00
	2.7.0.0 - productos metálicos		2.000.000,00
	2.9.0.0 - Otros bienes de consumo		6.443.000,00
	Total Bienes de consumo		9.687.000,00
	3.0.0.0 - Servicios no personales		
	3.1.0.0 - Servicios básicos		42.000,00
	3.2.0.0 - Alquileres y derechos		100.000,00

Filtro aplicado: Año: 2023 - Desagregado hasta Obras - Desagregado hasta Partida Principal

4

EMDER

Ente Municipal de
Deportes y Recreación

R.A.F.A.M.

**PRESUPUESTO DE GASTOS
POR JURISDICCION, ESTRUCTURA
PROGRAMATICA, FUENTE DE
FINANCIAMIENTO Y OBJETO**

Hoja: 12 de 15

24/11/2022 15:08

Presupuesto: 2023

Jurisdicción	Estructura Programatica	Gasto	Crédito Original
	3.3.0.0 - Mantenimiento, reparación y limpieza		50.000,00
	3.4.0.0 - Servicios técnicos y profesionales		4.725.000,00
	3.5.0.0 - Servicios comerciales y financieros		3.896.000,00
	Total Servicios no personales		8.813.000,00
	Total Fuente Recursos propios		18.500.000,00
	Total Competencias Deportivas		18.500.000,00
03 - Deportes Federados			
120 - Recursos propios			
	2.0.0.0 - Bienes de consumo		
	2.1.0.0 - Productos alimenticios agropecuarios y forestales		13.312,00
	2.2.0.0 - Textiles y vestuario		938.400,00
	2.3.0.0 - Productos de papel, cartón e impresos		909.010,00
	2.5.0.0 - Productos químicos, combustibles y lubricantes		398.400,00
	2.6.0.0 - Productos de minerales no metálicos		34.500,00
	2.7.0.0 - productos metálicos		1.879.360,00
	2.9.0.0 - Otros bienes de consumo		3.218.059,00
	Total Bienes de consumo		7.391.041,00
	3.0.0.0 - Servicios no personales		
	3.2.0.0 - Alquileres y derechos		684.000,00
	3.3.0.0 - Mantenimiento, reparación y limpieza		580.400,00
	3.4.0.0 - Servicios técnicos y profesionales		3.406.800,00
	3.5.0.0 - Servicios comerciales y financieros		88.000,00
	3.6.0.0 - Publicidad y propaganda		23.043,00
	3.9.0.0 - Otros servicios		152.790,00
	Total Servicios no personales		4.935.033,00
	4.0.0.0 - Bienes de uso		
	4.3.0.0 - Maquinaria y equipo		2.673.926,00
	Total Bienes de uso		2.673.926,00
	Total Fuente Recursos propios		15.000.000,00
131 - De origen municipal			
	5.0.0.0 - Transferencias		
	5.1.0.0 - Transferencias al sector privado para financiar gastos corrientes		23.000.000,00
	Total Transferencias		23.000.000,00
	Total Fuente De origen municipal		23.000.000,00
	Total Deportes Federados		38.000.000,00
04 - Escuelas Deportivas y Servicios Sociales			
120 - Recursos propios			
	2.0.0.0 - Bienes de consumo		
	2.2.0.0 - Textiles y vestuario		35.200,00
	2.7.0.0 - productos metálicos		122.200,00
	2.9.0.0 - Otros bienes de consumo		822.600,00
	Total Bienes de consumo		980.000,00



**PRESUPUESTO DE GASTOS
POR JURISDICCION, ESTRUCTURA
PROGRAMATICA, FUENTE DE
FINANCIAMIENTO Y OBJETO**

Jurisdicción	Estructura Programatica	Gasto	Crédito Origina
	3.0.0.0 - Servicios no personales		
	3.4.0.0 - Servicios técnicos y profesionales		100.000,00
	3.5.0.0 - Servicios comerciales y financieros		920.000,00
	Total Servicios no personales		1.020.000,00
	4.0.0.0 - Bienes de uso		
	4.3.0.0 - Maquinaria y equipo		11.000.000,00
	Total Bienes de uso		11.000.000,00
	Total Fuente Recursos propios		13.000.000,00
	Total Escuelas Deportivas y Servicios Sociales		13.000.000,00
05 - Deportes Acuáticos			
120 - Recursos propios			
2.0.0.0 - Bienes de consumo			
2.2.0.0 - Textiles y vestuario			226.800,00
2.9.0.0 - Otros bienes de consumo			273.165,00
Total Bienes de consumo			499.965,00
4.0.0.0 - Bienes de uso			
4.3.0.0 - Maquinaria y equipo			3.500.035,00
Total Bienes de uso			3.500.035,00
Total Fuente Recursos propios			4.000.000,00
Total Deportes Acuáticos			4.000.000,00
06 - Escuelas de Formación Deportiva			
120 - Recursos propios			
2.0.0.0 - Bienes de consumo			
2.1.0.0 - Productos alimenticios agropecuarios y forestales			11.200,00
2.3.0.0 - Productos de papel, cartón e impresos			427.700,00
2.5.0.0 - Productos químicos, combustibles y lubricantes			18.000,00
2.9.0.0 - Otros bienes de consumo			212.100,00
Total Bienes de consumo			669.000,00
3.0.0.0 - Servicios no personales			
3.4.0.0 - Servicios técnicos y profesionales			750.000,00
3.5.0.0 - Servicios comerciales y financieros			66.000,00
Total Servicios no personales			816.000,00
4.0.0.0 - Bienes de uso			
4.3.0.0 - Maquinaria y equipo			515.000,00
Total Bienes de uso			515.000,00
Total Fuente Recursos propios			2.000.000,00
Total Escuelas de Formación Deportiva			2.000.000,00
10 - Programa Apoyo al Deporte			
110 - Tesoro Municipal			
5.0.0.0 - Transferencias			
5.1.0.0 - Transferencias al sector privado para financiar gastos corrientes			2.000.000,00

Filtro aplicado: Año: 2023 - Desagregado hasta Obras - Desagregado hasta Partida Principal

2

EMDER

Ente Municipal de
Deportes y Recreación

R.A.F.A.M.

**PRESUPUESTO DE GASTOS
POR JURISDICCION, ESTRUCTURA
PROGRAMATICA, FUENTE DE
FINANCIAMIENTO Y OBJETO**

Hoja: 14 de 15

24/11/2022 15:08

Presupuesto: 2023

Jurisdicción	Estructura Programatica	Gasto	Crédito Original
	5.2.0.0 - Transferencias al sector privado para financiar gastos de capital		1.250.000,00
	5.3.0.0 - Transferencias al Sector Público Nacional, al Sector Público Provincial y al Sector Público Municipal para financiar gastos corrientes		1.250.000,00
	Total Transferencias		4.500.000,00
	Total Fuente Tesoro Municipal		4.500.000,00
	Total Programa Apoyo al Deporte		4.500.000,00
12 - Programa de Verano			
120 - Recursos propios			
2.0.0.0 - Bienes de consumo			
2.2.0.0 - Textiles y vestuario			194.500,00
2.4.0.0 - Productos de cuero y caucho			65.000,00
2.7.0.0 - productos metálicos			60.854,00
2.9.0.0 - Otros bienes de consumo			562.492,00
Total Bienes de consumo			882.846,00
3.0.0.0 - Servicios no personales			
3.3.0.0 - Mantenimiento, reparación y limpieza			37.400,00
3.4.0.0 - Servicios técnicos y profesionales			116.100,00
Total Servicios no personales			153.500,00
4.0.0.0 - Bienes de uso			
4.3.0.0 - Maquinaria y equipo			463.654,00
Total Bienes de uso			463.654,00
Total Fuente Recursos propios			1.500.000,00
Total Programa de Verano			1.500.000,00
Total Deportes			1.206.000.000,00
17 - Programa Deportivo con Perspectiva de Genero			
01 - El Patio en Perspectiva			
120 - Recursos propios			
2.0.0.0 - Bienes de consumo			
2.2.0.0 - Textiles y vestuario			80.000,00
2.7.0.0 - productos metálicos			200.000,00
Total Bienes de consumo			280.000,00
3.0.0.0 - Servicios no personales			
3.5.0.0 - Servicios comerciales y financieros			540.000,00
Total Servicios no personales			540.000,00
Total Fuente Recursos propios			820.000,00
Total El Patio en Perspectiva			820.000,00
02 - Deportes Alternativos			
120 - Recursos propios			
2.0.0.0 - Bienes de consumo			
2.2.0.0 - Textiles y vestuario			160.000,00
2.7.0.0 - productos metálicos			480.000,00



**PRESUPUESTO DE GASTOS
POR JURISDICCION, ESTRUCTURA
PROGRAMATICA, FUENTE DE
FINANCIAMIENTO Y OBJETO**

Jurisdicción	Estructura Programatica	Gasto	Crédito Original
	2.9.0.0 - Otros bienes de consumo		180.000,00
	Total Bienes de consumo		820.000,00
	Total Fuente Recursos propios		820.000,00
	Total Deportes Alternativos		820.000,00
	Total Programa Deportivo con Perspectiva de Genero		1.640.000,00
92 - Cancelacion Deuda Consolidada			
110 - Tesoro Municipal			
	7.0.0.0 - Servicio de la deuda y disminución de otros pasivos		
	7.1.0.0 - Servicio de la deuda interna		10.820.000,00
	7.6.0.0 - Disminución de cuentas y documentos a pagar		53.490.000,00
	Total Servicio de la deuda y disminución de otros pasivos		64.310.000,00
	Total Fuente Tesoro Municipal		64.310.000,00
	Total Cancelacion Deuda Consolidada		64.310.000,00
99 - Cancelación Deuda Flotante			
110 - Tesoro Municipal			
	7.0.0.0 - Servicio de la deuda y disminución de otros pasivos		
	7.6.0.0 - Disminución de cuentas y documentos a pagar		14.300.000,00
	Total Servicio de la deuda y disminución de otros pasivos		14.300.000,00
	Total Fuente Tesoro Municipal		14.300.000,00
120 - Recursos propios			
	7.0.0.0 - Servicio de la deuda y disminución de otros pasivos		
	7.6.0.0 - Disminución de cuentas y documentos a pagar		25.700.000,00
	Total Servicio de la deuda y disminución de otros pasivos		25.700.000,00
	Total Fuente Recursos propios		25.700.000,00
	Total Cancelación Deuda Flotante		40.000.000,00
	Total Jurisdicción EMDER		2.834.200.000,00

**MACCIO
Andres
Guillermo**

Firmado digitalmente por MACCIO
Andres Guillermo
Nombre de reconocimiento (DN):
serialNumber=CUIL.20143937195,
c=AR, cn=MACCIO Andres
Guillermo
Fecha: 2022.11.24 15:55:39 -03'00'



Municipalidad de
Gral. Pueyrredon

R.A.F.A.M.

CALCULO DE RECURSOS POR RUBRO

Hoja: 1 de 7

ANEXO A

28/11/2022 07:03

Presupuesto 2023

Recurso	Recurso	Inicial
1100000	- Ingresos Tributarios	
1140000	- Coparticipación de impuestos	
1140100	- Ley 10.559	
1140101	- Regimen General	14.758.800.000,00
1140102	- Casinos	81.400.000,00
	Total Coparticipación de impuestos	14.840.200.000,00
1190000	- Otros tributarios	
1190100	- Impuesto Inmobiliario Rural	91.200.000,00
1190200	- Impuesto Inmobiliario Rural - Afectado	45.500.000,00
1190300	- Impuesto sobre los Ingresos Brutos	276.800.000,00
1190400	- Impuesto a los Automotores	947.800.000,00
1190500	- Fondo Fortalecimiento Programas Sociales y Saneamiento Ambiental - Afectado	351.800.000,00
1190600	- Bingo Ley 11.018	5.700.000,00
1190700	- Bingo Ley 11.018 - Afectado	5.700.000,00
1190800	- Juegos de Azar en Bingos Ley 13.063	125.398.900,00
1190900	- Reg. Pcial. Bebidas Alcoholicas Ley 13.178 - Afectado	11.400.000,00
1191500	- Canon Extraordinario Bingos -Decreto 3198/06 - Afectado	3.400.000,00
1191600	- Fondo Fortalecimiento Recursos Municipales Ley 13.850	830.300.000,00
1191700	- Fondo de Inclusión Social Ley 13.863 - Ord. 18.829 - Afectado	921.400.000,00
1191800	- Fondo Fort. Prog.Sociales y Saneamiento Ambiental Trat. y Disp. Final de Residuos - Afectado	115.800.000,00
1192200	- Fondo Federal Educativo - Afectado	2.900.400.000,00
	Total Otros tributarios	6.632.598.900,00
	Total Ingresos Tributarios	21.472.798.900,00
1200000	- Ingresos No Tributarios	
1210000	- Tasas	
1210100	- Por Alumbrado, Limpieza y Conservación de la Vía Pública - Por Servicios Urbanos	
1210101	- Por Servicios Urbanos - del Ejercicio	9.649.000.000,00
1210102	- Por Alumbrado, Limpieza y Conservación de la Vía Pública - Por Servicios Urbanos de Ejercicios Ant.	2.140.600.000,00
1210200	- Servicios Públicos Especiales	59.000,00
1210300	- Por Conservación, Reparación y Mejoramiento de la Red Vial Municipal	
1210301	- Por Conservación, Reparación y Mejoramiento de la Red Vial Municipal del Ejercicio	44.600.000,00
1210302	- Por Conservación, Reparación y Mejoramiento de la Red Vial Municipal del Ejercicio - Afectado	66.800.000,00
1210303	- Por Conservación, Reparación y Mejoramiento de la Red Vial Municipal de Ejercicios Anteriores	12.100.000,00
1210304	- Por Conservación, Reparación y Mejoramiento de la Red Vial Municipal de Ejercicios Anteriores - Afectado	18.100.000,00
1210500	- Por Inspección de Seguridad e Higiene	

Filtro aplicado: Año: 2023 - Desagregado hasta Subconcepto

23



Municipalidad de
Gral. Pueyrredon

R.A.F.A.M.

CALCULO DE RECURSOS POR RUBRO

Hoja: 2 de 7

28/11/2022 07:03

Presupuesto 2023

Recurso	Recurso	Inicial
1210501 -Por Inspección de Seguridad e Higiene del Ejercicio		12.840.500.000,00
1210502 -Por Inspección de Seguridad e Higiene del Ejercicio - Afectado		675.900.000,00
1210503 -Por Inspección de Seguridad e Higiene de Ejercicios Anteriores		739.000.000,00
1210504 -Por Inspección de Seguridad e Higiene de Ejercicios Anteriores - Afectado		38.900.000,00
1210600 - Por Inspección Veterinaria de Ejercicios Anteriores		9.000,00
1210900 - Por Control de Marcas y Señales - Afectado		1.400.000,00
1211000 - Consumo de Electricidad y Gas Natural		
1211001 -Por Consumo de Electricidad Ley 11.769		1.086.000.000,00
1211002 -Por Consumo de Gas Natural - Afectado		189.700.000,00
1211100 - Servicios técnicos		
1211101 -Por Construcciones del Ejercicio		246.800.000,00
1211102 -Por Construcciones de Ejercicios Anteriores		98.800.000,00
1211400 - Por Servicios Varios		91.400.000,00
1211500 - Por Actuación Contravencional		60.200.000,00
1211700 - Tasa de Control y Patentamiento Motovehicular		
1211701 -Tasa de Control y Patentamiento Motovehicular - Del Ejercicio		81.300.000,00
1211702 -Tasa de Control y Patentamiento Motovehicular - De ejercicios anteriores		4.600.000,00
1211800 - Tasa por inspección de antenas		
1211801 -Tasa por inspección de antenas del ejercicio		189.300.000,00
1211802 -Tasa por inspección de antenas de ejercicios anteriores		20.900.000,00
1211803 -Por factibilidad de localiz. y habilit.de antenas y sus estructuras portantes		5.000.000,00
1212000 - Tasa por Homolog.de Acuerdos Concil. -Defensa Consum. e Int.Contribuy.		
1212001 -Tasa por Homolog.de Acuerdos Concil. -Defensa Consum.e Int.Contribuy.		160.000,00
1212100 - Por Publicidad y Propaganda		
1212101 -Por Publicidad y Propaganda del Ejercicio		39.900.000,00
1212102 -Por Publicidad y Propaganda de Ejercicios Anteriores		14.600.000,00
1212103 -Por Publicidad y Propaganda del Ejercicio - Afectado		4.500.000,00
Total Tasas		28.360.128.000,00
1220000 -Derechos		
1220200 - Por Venta ambulante		400.000,00
1220300 - Por publicidad y propaganda		
1220302 -Publicidad y propaganda de ejercicios anteriores		2.400.000,00
1220400 - Por Explotación de Canteras		85.500.000,00
1220500 - De Ocupación o Uso de Espacios Públicos		
1220501 -De Ocupación o Uso de Espacios Públicos Varios		108.300.000,00



Municipalidad de
Gral. Pueyrredon

R.A.F.A.M.

CALCULO DE RECURSOS POR RUBRO

Hoja: 3 de 7

28/11/2022 07:03

Presupuesto 2023

Recurso	Recurso	Inicial
1220502 -De Ocupación o Uso de Espacios Públicos por Estacionamiento Medido		440.900.000,00
1221100 - A los Juegos Permitidos		
1221101 -A los Juegos Permitidos		1.800.000,00
1221102 -A los Juegos Permitidos - Afectado		5.100.000,00
1221200 - De Oficina		
1221201 -De Oficina		619.400.000,00
1221202 -De Oficina - Afectado		714.000,00
1221205 -Por Cesión de Créditos		52.000,00
Total Derechos		1.264.566.000,00
1240000 -Regalías		
1240100 - Concesiones de Playas y Riberas		
1240101 -Concesiones de Playas y Riberas		134.500.000,00
1240102 -Concesiones de Playas y Riberas - Afectado		3.800.000,00
Total Regalías		138.300.000,00
1250000 -Alquileres		
1250400 - Alquiler de espacios para estructuras de telefonía móvil		
1250401 -Arrendamientos de espacios - Del ejercicio		4.340.900,00
Total Alquileres		4.340.900,00
1260000 -Multas		
1260100 - Por Contravenciones		1.011.900.000,00
1260200 - Infracción a las Obligaciones y Deberes Fiscales		
1260201 -Infracción a las Obligaciones y Deberes Fiscales por Gravámenes Municipales		824.000.000,00
1260204 -Por Omisión de Presentación de Declaraciones Juradas		6.400.000,00
1260206 -Infracción a las Obligaciones y Deberes Fiscales por Tasa por Servicios Urbanos		824.000.000,00
1260300 - Otras Multas Recargos e Intereses		9.950.000,00
1260400 - Defensa de los Consumidores y Usuarios - Afectado		4.800.000,00
1260600 - Defensa de los Consumidores y Usuarios		7.400.000,00
1260700 - Por Seguridad Vial - Fotomultas		
1260702 -Por Seguridad Vial - Fotomultas - Afectado		200.000.000,00
Total Multas		2.888.450.000,00
1290000 -Otros		
1290200 - Ingresos Varios		799.200,00
1290500 - Fondo Municipal del Transporte - Afectado		291.800.000,00
1290600 - Honorarios Judiciales Ley 8.838		5.700.000,00
1290800 - Recupero Indemnización Seguros		17.800.000,00
1290900 - Otras Concesiones		
1290901 -Otras Concesiones		2.200.000,00
1290902 -Otras Concesiones - Afectado		2.400.000,00

Filtro aplicado: Año: 2023 - Desagregado hasta Subconcepto

27



Municipalidad de
Gral. Pueyrredon

R.A.F.A.M.

Hoja: 4 de 7

CALCULO DE RECURSOS POR RUBRO

28/11/2022 07:03

Presupuesto 2023

Recurso	Recurso	Inicial
1291300 - Fondo Solidario Mar del Plata 2000 de Ejercicios Anteriores		90.000,00
1291700 - Ingresos por Obra Social - S.A.M.O. - Afectado		19.500.000,00
1291800 - Contribución a la Salud Pública, Educación y el Desarrollo Infantil - Afectado		2.287.700.000,00
1292200 - Fondo para la Promoción Turística - Afectado		1.429.500.000,00
1292300 - Plan Nacer - Afectado		87.300.000,00
1292700 - Convenio PAMI		10.800.000,00
1292900 - Fondo de Unificación del Operativo de Seguridad en Playas - Afectado		520.000.000,00
Total Otros		4.675.589.200,00
Total Ingresos No Tributarios		37.331.374.100,00
1600000 - Rentas de la propiedad		
1610000 - Intereses por préstamos		
1610100 - Intereses por préstamos internos		
1610101 - Intereses Ganados por Anticipos Jubilatorios IPS		25.600.000,00
Total Intereses por préstamos		25.600.000,00
1630000 - Intereses por títulos y valores		
1630100 - Intereses por títulos y valores internos		524.000.000,00
Total Intereses por títulos y valores		524.000.000,00
Total Rentas de la propiedad		549.600.000,00
1700000 - Transferencias corrientes		
1720000 - De administración nacional		
1720100 - De administración central nacional		
1720102 - Guardavidas - Afectado		128.000.000,00
1720128 - Subvención Sistema Educativo Municipal		545.000.000,00
1720160 - Programa de Mejoramiento de Barrios IV - Afectado		7.000.000,00
1720165 - Programa Potenciar Trabajo - Afectado		84.600.000,00
Total De administración nacional		764.600.000,00
1750000 - De gobiernos e instituciones provinciales y municipales		
1750100 - De gobiernos provinciales		
1750102 - Aporte Provincial Ley 11.840 DIPREGEP		3.030.300.000,00
1750108 - Becas para Menores - Afectado		8.000.000,00
1750109 - Becas para Mayores - Afectado		110.000,00
1750131 - Subvención Sist. Educativo Municipal - Complem. DIPREGEP		545.000.000,00
1750138 - Programa de Responsab. Social Compartida Envión - Afectado		10.700.000,00
1750159 - Programa Operadores de Calle - Afectado		2.800.000,00
1750160 - Programa Hogares Convivenciales - Afectado		66.900.000,00



Municipalidad de
Gral. Pueyrredon

R.A.F.A.M.

CALCULO DE RECURSOS POR RUBRO

Hoja: 5 de 7

28/11/2022 07:03

Presupuesto 2023

Recurso	Recurso	Inicial
	1750161 -Programa Autonomía Joven - Afectado	3.000.000,00
	1750165 -Aporte DIPREGEP - Material Didáctico	27.800.000,00
	1750166 -Programa Proteger - Afectado	39.900.000,00
	1750172 -Programa Comunidades sin Violencia - Afectado	4.500.000,00
	Total De gobiernos e instituciones provinciales y municipales	3.739.010.000,00
	Total Transferencias corrientes	4.503.610.000,00
2100000 -Recursos propios de capital		
2110000 -Venta de activos		
2110100 - Venta de tierras y terrenos		
2110102 -Venta de tierras y terrenos - Afectado	64.600.000,00	
Total Venta de activos	64.600.000,00	
2120000 -Contribución por mejoras		
2120100 - Desagües	3.000,00	
2120200 - Remodelación Peatonal San Martin	1.000,00	
2120500 - Pavimentación	3.000,00	
2120600 - Alumbrado Público Especial	2.000,00	
Total Contribución por mejoras	9.000,00	
Total Recursos propios de capital	64.609.000,00	
2200000 -Transferencias de capital		
2220000 -De administración nacional		
2220100 - De la administración central nacional		
2220172 -Proyecto Integral de Hábitat y Vivienda Villa Evita - Afectado	430.000.000,00	
2220173 -Desagües Pluviales Cuenca Marcos Sastre II Etapa - Afectado	475.000.000,00	
2220180 -Convenio Obras Nación - Afectado	930.000.000,00	
2220183 -Programa Argentina Hace II - Afectado	2.294.000.000,00	
2220185 -Programa de Infraestructura de Centros de Desarrollo Infantil- Afectado	74.000.000,00	
2220188 -Proyecto de Obras Tempranas (POT) - Afectado	298.500.000,00	
2220189 -Reconstrucción Camino San Francisco - Afectado	497.464.000,00	
Total De administración nacional	4.998.964.000,00	
2250000 -De gobiernos e instituciones provinciales y municipales		
2250100 - De gobiernos provinciales		
2250128 -Fondo Obra Infraestructura y Mantenimiento - Afectado	782.518.000,00	
2250136 -Convenio Obras Provincia - Afectado	500.000.000,00	
2250138 -Fondo Municipal de Fortalecimiento de la Seguridad y Otros Servicios Asociados - Afectado	460.000.000,00	

Filtro aplicado: Año: 2023 - Desagregado hasta Subconcepto

3



Municipalidad de
Gral. Pueyrredon

R.A.F.A.M.

Hoja: 6 de 7

CALCULO DE RECURSOS POR RUBRO

28/11/2022 07:03

Presupuesto 2023

Recurso	Recurso	Inicial
Total De gobiernos e instituciones provinciales y municipales		1.742.518.000,00
Total Transferencias de capital		6.741.482.000,00
3300000 - Recuperación de préstamos de corto plazo		
3310000 - Del sector privado		
3310100 - Reintegro Anticipo a Jubilados		572.200.000,00
Total Del sector privado		572.200.000,00
Total Recuperación de préstamos de corto plazo		572.200.000,00
3400000 - Recuperación de préstamos de largo plazo		
3410000 - Del sector privado		
3410500 - Préstamos Programa Bonaerense II - Ordenanza N° 12.648		26.000,00
Total Del sector privado		26.000,00
Total Recuperación de préstamos de largo plazo		26.000,00
3500000 - Disminución de otros activos financieros		
3510000 - De disponibilidades		
3510100 - De caja y bancos - Libre Disponibiliad		548.100.000,00
3510200 - De Caja y Bancos - Afect. Municipal		
3510205 - Por Consumo de Gas Natural - Afectado		70.000.000,00
3510300 - De Caja y Bancos - Afect. Provincial		
3510313 - Fondo de Fortalecimiento Programas Sociales y Saneamiento Ambiental - Afectado		120.000.000,00
3510318 - Fondo de Inclusión Social Ley 13.863 - Ord. 18.829 - Afectado		21.300.000,00
3510328 - Programa Proteger - Afectado		10.000.000,00
3510400 - De Caja y Bancos - Afect. Nacional		
3510404 - Fondo Federal Educativo		45.000.000,00
Total De disponibilidades		814.400.000,00
Total Disminución de otros activos financieros		814.400.000,00
3800000 - Incremento de otros pasivos		
3810000 - De cuentas a pagar comerciales		
3810100 - De cuentas a pagar comerciales a corto plazo		1.600.000.000,00
3810400 - De cuentas a pagar comerciales a corto plazo - municipal - Afectado		128.000.000,00
3810500 - De cuentas a pagar comerciales a corto plazo - provincial - Afectado		240.000.000,00
Total De cuentas a pagar comerciales		1.968.000.000,00
Total Incremento de otros pasivos		1.968.000.000,00
4100000 - Contribuciones figurativas		



Municipalidad de
Gral. Pueyrredon

R.A.F.A.M.

CALCULO DE RECURSOS POR RUBRO

Hoja: 7 de 7

28/11/2022 07:03

Presupuesto 2023

Recurso	Recurso	Inicial
4120000 -Contribuciones de la administración municipal para financiaciones de capital		
4120200 - De instituciones descentralizadas		
4120201 -Fondo para la Promoción Turística - Obras -Afectado		60.000.000,00
Total Contribuciones de la administración municipal para financiaciones de capital		60.000.000,00
Total Contribuciones figurativas		60.000.000,00

Total General	
Inicial:	74.078.100.000,00

3

ANEXO A 1

Aumentos del Cálculo de Recursos

Partida	O. y P.	Rubro y Partida	Importe
2200000		Transferencias de capital	
2220000		De Administración nacional	
2220190	32	Ministerio de Medio Ambiente y Desarrollo Sostenible - Afectado	285.000.000,00
		TOTAL	285.000.000,00

4

CALCULO DE RECURSOS POR RUBROANEXO C

EMVIAL

25/11/2022 18:50

Gra. Pueyrredon

Presupuesto 2023

Recurso	Recurso	Inicial	Modificaciones	Vigente
1200000 - Ingresos No Tributarios				
1210000 - Tasas				
1211400 - Tasas por Servicios Varios		110.000.000,00	0,00	110.000.000,00
Total Tasas		110.000.000,00	0,00	110.000.000,00
1220000 - Derechos				
1220500 - Derecho de Ocupación de Espacios Públicos		309.000.000,00	0,00	309.000.000,00
1221200 - Derechos de oficina				
1221201 - De Oficina		1.000.000,00	0,00	1.000.000,00
1221202 - Dirección Técnica e Inspección de Obras Públicas		50.000.000,00	0,00	50.000.000,00
1221203 - Por Actuaciones Administrativas		15.000.000,00	0,00	15.000.000,00
Total Derechos		375.000.000,00	0,00	375.000.000,00
1260000 - Multas				
1260100 - Multas por contravenciones		3.000.000,00	0,00	3.000.000,00
1260200 - Recargos por multas e intereses		10.000.000,00	0,00	10.000.000,00
Total Multas		13.000.000,00	0,00	13.000.000,00
1290000 - Otros				
1290200 - Ingresos Varios		20.000.000,00	0,00	20.000.000,00
Total Otros		20.000.000,00	0,00	20.000.000,00
Total Ingresos No Tributarios		518.000.000,00	0,00	518.000.000,00
2100000 - Recursos propios de capital				
2120000 - Contribución por mejoras				
2120700 - Contribución por Mejoras Vialidad y Alumbrado		40.000.000,00	0,00	40.000.000,00
Total Contribución por mejoras		40.000.000,00	0,00	40.000.000,00
Total Recursos propios de capital		40.000.000,00	0,00	40.000.000,00
3500000 - Disminución de otros activos financieros				
3510000 - De disponibilidades				
3510100 - De caja y bancos				
3510101 - Saldo Ej. Ant. Libre Disponibilidad		80.000.000,00	0,00	80.000.000,00
Total De disponibilidades		80.000.000,00	0,00	80.000.000,00
Total Disminución de otros activos financieros		80.000.000,00	0,00	80.000.000,00
4100000 - Contribuciones figurativas				
4110000 - Contribuciones de la administración municipal para financiaciones corrientes				
4110100 - De la administración central				
4110101 - Remesas ordinarias (Sin afectación - Haberes)		1.945.870.000,00	0,00	1.945.870.000,00
4110102 - Remesas ordinarias (Sin afectación - Varios)		867.635.000,00	0,00	867.635.000,00
4110104 - Control de marcas y señales (Afectado)		1.400.000,00	0,00	1.400.000,00

CALCULO DE RECURSOS POR RUBRO

Recurso	Recurso	Inicial	Modificaciones	Vigente
4110110 - Fondo para seguridad Vial - Fotomultas (Afectado)		180.000.000,00	0,00	180.000.000,00
4110122 - Tasa vial rural (Afectado)		84.900.000,00	0,00	84.900.000,00
Total Contribuciones de la administración municipal para financiaciones corrientes		3.079.805.000,00	0,00	3.079.805.000,00
4120000 - Contribuciones de la administración municipal para financiaciones de capital				
4120100 - De la administración central				
4120110 - Remesas Ordinarias (Sin afectación - Capital)		34.000.000,00	0,00	34.000.000,00
4120117 - Fondo Gas Natural para uso doméstico (Afectado)		113.820.000,00	0,00	113.820.000,00
4120123 - Impuesto Inmobiliario Rural (Afectado)		31.850.000,00	0,00	31.850.000,00
4120128 - Fondo Provincial de Infraestructura (Afectado)		245.918.000,00	0,00	245.918.000,00
4120136 - Reconstrucción Camino San Francisco (Afectado)		497.464.000,00	0,00	497.464.000,00
Total Contribuciones de la administración municipal para financiaciones de capital		923.052.000,00	0,00	923.052.000,00
Total Contribuciones figurativas		4.002.857.000,00	0,00	4.002.857.000,00

Total General	
Inicial:	4.640.857.000,00
Modificaciones	0,00
Vigente	4.640.857.000,00

Firmado digitalmente por:

 Filtro aplicado: Año: 2023 Incluye Modificaciones - Desagregado hasta Subconcepto
 POTENZA Christian Sebastian
 Fecha y hora: 25.11.2022 18:56:21

Firmado digitalmente por: BOWDEN

 Mariano
 Fecha y hora: 25.11.2022 18:58:05

47



E.M.S.Ur.

R.A.F.A.M.

CALCULO DE RECURSOS POR RUBRO**ANEXO E**

Hoja: 1 de 3

24/11/2022 14:46

Presupuesto 2023

Recurso	Recurso	Inicial	Modificaciones	Vigente
1200000	- Ingresos No Tributarios			
1210000	- Tasas			
1210200	- Servicios Publicos Especiales			
1210201	- Por Higienización y Limpieza de Terrenos	1.100.000,00	0,00	1.100.000,00
1210202	- Por Poda y Extracción de Árboles	150.000,00	0,00	150.000,00
1210203	- Por Desinfección	2.500.000,00	0,00	2.500.000,00
1211500	- Contribución para la Gestión sustentable del ambiente natural y urbano	1.216.000.000,00	0,00	1.216.000.000,00
1211600	- Tasa para Grandes Generadores de Residuos sólidos Urbanos	140.000.000,00	0,00	140.000.000,00
	Total Tasas	1.359.750.000,00	0,00	1.359.750.000,00
1220000	- Derechos			
1220500	- De Ocupación o Uso de Espacios Públicos			
1220501	- De Ocupación o Uso de Espacios Públicos Varios	15.220.000,00	0,00	15.220.000,00
1220800	- De Cementerio	140.000.000,00	0,00	140.000.000,00
1221200	- De Oficina			
1221201	- De Oficina	2.940.000,00	0,00	2.940.000,00
1229900	- Otros derechos			
1229901	- De infraestructura	400.000,00	0,00	400.000,00
	Total Derechos	158.560.000,00	0,00	158.560.000,00
1260000	- Multas			
1260100	- Multas por contravenciones	220.000,00	0,00	220.000,00
1260200	- Infracción a las Obligaciones Fiscales			
1260203	- Infracciones a las Obligaciones y Deberes Fiscales por Contribución por Mejoras	600.000,00	0,00	600.000,00
1260204	- Infracciones a las Obligaciones y Deberes Fiscales por derechos de Cementerio	2.500.000,00	0,00	2.500.000,00
1260205	- Infracciones a las Obligaciones y Deberes Fiscales por GIRSU y Grandes Generadores	95.000.000,00	0,00	95.000.000,00
	Total Multas	98.320.000,00	0,00	98.320.000,00
1290000	- Otros			
1290100	- Retenciones Contratistas	100.000,00	0,00	100.000,00
1290200	- Ingresos Varios	100.000,00	0,00	100.000,00
1290600	- Honorarios Judiciales Ley 8838	100.000,00	0,00	100.000,00
1290800	- Recupero Indemnizaciones de Seguros	300.000,00	0,00	300.000,00
1290900	- Otras Concesiones	400.000,00	0,00	400.000,00
1291000	- Gastos administrativos	400.000,00	0,00	400.000,00
1291100	- Canon ocupacion terrenos municipales	20.000,00	0,00	20.000,00
	Total Otros	1.420.000,00	0,00	1.420.000,00
	Total Ingresos No Tributarios	1.618.050.000,00	0,00	1.618.050.000,00
1500000	- Ingresos de operación			
1590000	- Otros ingresos de operación			

Filtro aplicado: Año: 2023 - Incluye Modificaciones - Desagregado hasta Subconcepto

27



E.M.S.Ur.

R.A.F.A.M.

CALCULO DE RECURSOS POR RUBRO

Hoja: 2 de 3

24/11/2022 14:46

Presupuesto 2023

Recurso	Recurso	Inicial	Modificaciones	Vigente
1590100 - Intereses por descuentos financieros		400.000,00	0,00	400.000,00
Total Otros ingresos de operación		400.000,00	0,00	400.000,00
Total Ingresos de operación		400.000,00	0,00	400.000,00
2100000 - Recursos propios de capital				
2120000 -Contribución por mejoras				
2120400 - Red de Gas Natural		12.500,00	0,00	12.500,00
2120500 - Pavimento y Cordon Cuneta		12.500,00	0,00	12.500,00
2120600 - Alumbrado Público		12.500,00	0,00	12.500,00
2120800 - CM Nuevas Obras Red de Gas Natural		12.500,00	0,00	12.500,00
Total Contribución por mejoras		50.000,00	0,00	50.000,00
Total Recursos propios de capital		50.000,00	0,00	50.000,00
3400000 - Recuperación de préstamos de largo plazo				
3410000 -Del sector privado				
3410400 - Recupero Procasa I y II		10.000,00	0,00	10.000,00
3410500 - Prestamos Reconstruccion de Barrios Bosque Grande		10.000,00	0,00	10.000,00
3410600 - Prestamos 1500 Viviendas		10.000,00	0,00	10.000,00
3410700 - Prestamos Solidaridad Barrial Batán		10.000,00	0,00	10.000,00
Total Del sector privado		40.000,00	0,00	40.000,00
Total Recuperación de préstamos de largo plazo		40.000,00	0,00	40.000,00
3800000 - Incremento de otros pasivos				
3860000 -De pasivos diferidos				
3860100 - De pasivos diferidos a corto plazo		290.000.000,00	0,00	290.000.000,00
Total De pasivos diferidos		290.000.000,00	0,00	290.000.000,00
Total Incremento de otros pasivos		290.000.000,00	0,00	290.000.000,00
4100000 - Contribuciones figurativas				
4110000 -Contribuciones de la administración municipal para financiaciones corrientes				
4110100 - De la administración central				
4110101 -Remesas Ordinarias sin afectación		3.404.260.000,00	0,00	3.404.260.000,00
4110111 -Remesas Afectadas Fondo Educativo		20.302.800,00	0,00	20.302.800,00
Total Contribuciones de la administración municipal para financiaciones corrientes		3.424.562.800,00	0,00	3.424.562.800,00
4120000 -Contribuciones de la administración municipal para financiaciones de capital				
4120100 - De la administración central				
4120136 -Remesas Afectadas Obras Varias (Nacion)		600.000.000,00	0,00	600.000.000,00
Total Contribuciones de la administración municipal para financiaciones de capital		600.000.000,00	0,00	600.000.000,00

Filtro aplicado: Año: 2023 - Incluye Modificaciones - Desagregado hasta Subconcepto

27



E.M.S.Ur.

R.A.F.A.M.

CALCULO DE RECURSOS POR RUBRO

Hoja: 3 de 3

24/11/2022 14:46

Presupuesto 2023

Recurso	Recurso	Inicial	Modificaciones	Vigente
Total Contribuciones figurativas		4.024.562.800,00	0,00	4.024.562.800,00

Total General	
Inicial:	5.933.102.800,00
Modificaciones	0,00
Vigente	5.933.102.800,00

Firmado digitalmente por:

MARASCHINI Maria

Fecha y hora: 24.11.2022 15:13:13

Firmado digitalmente por:

D'ANDREA Sebastian Miguel

Fecha y hora: 25.11.2022 10:10:44

Filtro aplicado: Año: 2023 - Incluye Modificaciones - Desagregado hasta Subconcepto

3



CALCULO DE RECURSOS POR RUBRO

ANEXO G

24/11/2022 12:04

Presupuesto 2023

Recurso	Recurso	Inicial	Modificaciones	Vigente
1200000	- Ingresos No Tributarios			
1220000	-Derechos			
1220300	- Publicidad y propaganda			
1220303	-Por Publicidad Material Promocional	500.000,00	0,00	500.000,00
1220304	-Por Participación Acciones Promocionales	800.000,00	0,00	800.000,00
1221200	- De Oficina			
1221201	-De Oficina	600.000,00	0,00	600.000,00
1221204	-Inscripción Registro a Proveedores	200.000,00	0,00	200.000,00
1221206	-Por cesión de uso y explotación	4.000.000,00	0,00	4.000.000,00
1229900	- Otros derechos	200.000,00	0,00	200.000,00
	Total Derechos	6.300.000,00	0,00	6.300.000,00
1260000	-Multas			
1260300	- Otras Multas Recargos e Intereses	500.000,00	0,00	500.000,00
	Total Multas	500.000,00	0,00	500.000,00
1290000	-Otros			
1290200	- Ingresos Varios	2.000.000,00	0,00	2.000.000,00
	Total Otros	2.000.000,00	0,00	2.000.000,00
	Total Ingresos No Tributarios	8.800.000,00	0,00	8.800.000,00
1600000	- Rentas de la propiedad			
1630000	-Intereses por títulos y valores			
1630100	- Intereses por títulos y valores internos	40.000.000,00	0,00	40.000.000,00
	Total Intereses por títulos y valores	40.000.000,00	0,00	40.000.000,00
	Total Rentas de la propiedad	40.000.000,00	0,00	40.000.000,00
3500000	- Disminución de otros activos financieros			
3510000	-De disponibilidades			
3510100	- De caja y bancos	200.000.000,00	0,00	200.000.000,00
	Total De disponibilidades	200.000.000,00	0,00	200.000.000,00
	Total Disminución de otros activos financieros	200.000.000,00	0,00	200.000.000,00
4100000	- Contribuciones figurativas			
4110000	-Contribuciones de la administración municipal para financiaciones corrientes			
4110100	- De la administración central			
4110103	-Fondo Municipal de Turismo	714.800.000,00	0,00	714.800.000,00
4110104	-Fondo de Promoción Turística	1.429.500.000,00	0,00	1.429.500.000,00
	Total Contribuciones de la administración municipal para financiaciones corrientes	2.144.300.000,00	0,00	2.144.300.000,00
	Total Contribuciones figurativas	2.144.300.000,00	0,00	2.144.300.000,00



E M de Turismo
Turismo-EMTUR MGP

R.A.F.A.M.

CALCULO DE RECURSOS POR RUBRO

Hoja: 2 de 2

24/11/2022 12:04

Presupuesto 2023

Recurso	Recurso	Inicial	Modificaciones	Vigente
---------	---------	---------	----------------	---------

Total General	
Inicial:	2.393.100.000,00
Modificaciones	0,00
Vigente	2.393.100.000,00

SANTOS
Liliana
Beatriz

Firmado digitalmente por
SANTOS Liliana
Beatriz
Fecha: 2022.11.24
13:31:07 -03'00'

2



CALCULO DE RECURSOS POR RUBRO

ANEXO I

24/11/2022 15:09

Presupuesto 2023

Recurso	Recurso	Inicial	Modificaciones	Vigente
1200000 - Ingresos No Tributarios				
1220000 -Derechos				
1220300 - Publicidad y propaganda		5.000.000,00	0,00	5.000.000,00
1220900 - Uso de instalaciones municipales				
1220901 -Natatorio		150.000.000,00	0,00	150.000.000,00
1220902 -Cancha de Remo		200.000,00	0,00	200.000,00
1220904 -Canon por explotación Confeitería y Espacios Verdes		7.300.000,00	0,00	7.300.000,00
1220905 -Cancha de Tenis		1.200.000,00	0,00	1.200.000,00
1220906 -Velódromo / Cancha de Hockey		4.500.000,00	0,00	4.500.000,00
1220907 -Pista de Atletismo		1.700.000,00	0,00	1.700.000,00
1220910 -Natatorio - Afectado al FDA		17.000.000,00	0,00	17.000.000,00
1220911 -Ordenanza N° 18.635 - Afectado al FDA		900.000,00	0,00	900.000,00
1220913 -Centro Municipal de Hockey		12.000.000,00	0,00	12.000.000,00
1220914 -Alojamiento Arroyo Loberia		2.500.000,00	0,00	2.500.000,00
1220915 -Alojamiento Patinodromo		2.500.000,00	0,00	2.500.000,00
1220916 -Alojamiento Laguna de los Padres		1.300.000,00	0,00	1.300.000,00
1220917 -Gimnasios Polideportivos Barriales		600.000,00	0,00	600.000,00
1220918 -Gimnasio Estadio Mundialista		100.000,00	0,00	100.000,00
1221200 - Derechos de Oficina				
1221201 -De Oficina		10.000,00	0,00	10.000,00
1221203 -Venta de Pliegos		20.000,00	0,00	20.000,00
1221205 -Por Cesión de Créditos		140.000,00	0,00	140.000,00
1221206 -Otros Derechos de Oficina		20.000,00	0,00	20.000,00
Total Derechos		206.990.000,00	0,00	206.990.000,00
1250000 -Alquileres				
1250200 - Polideportivo		10.000.000,00	0,00	10.000.000,00
Total Alquileres		10.000.000,00	0,00	10.000.000,00
1260000 -Multas				
1260300 - Otras Multas Recargos e Intereses		250.000,00	0,00	250.000,00
Total Multas		250.000,00	0,00	250.000,00
1290000 -Otros				
1290200 - Ingresos Varios		4.000.000,00	0,00	4.000.000,00
1290700 - Provincia Aseguradora de Riesgos de Trabajo		150.000,00	0,00	150.000,00
1290800 - Recupero Indemnización Seguros		250.000,00	0,00	250.000,00
1291000 - Recupero de Deudores		400.000,00	0,00	400.000,00
1291100 - Bono Contribucion Polideportivos Barriales		3.800.000,00	0,00	3.800.000,00
Total Otros		8.600.000,00	0,00	8.600.000,00



CALCULO DE RECURSOS POR RUBRO

24/11/2022 15:09

Presupuesto 2023

Recurso	Recurso	Inicial	Modificaciones	Vigente
Total Ingresos No Tributarios		225.840.000,00	0,00	225.840.000,00
1500000 - Ingresos de operación				
1520000 -Venta bruta de servicios				
1520100 - Instituto Arístides Hernández - Cursos de Capacitación		7.000.000,00	0,00	7.000.000,00
Total Venta bruta de servicios		7.000.000,00	0,00	7.000.000,00
1590000 -Otros ingresos de operación				
1590100 - Maraton Ciudad de Mar del Plata		15.000.000,00	0,00	15.000.000,00
1590300 - Carrera de Aguas Abiertas		1.000.000,00	0,00	1.000.000,00
Total Otros ingresos de operación		16.000.000,00	0,00	16.000.000,00
Total Ingresos de operación		23.000.000,00	0,00	23.000.000,00
3500000 - Disminución de otros activos financieros				
3510000 -De disponibilidades				
3510100 - De caja y bancos				
3510101 -Recursos de libre disponibilidad de origen municipal de Ejercicio anterior		68.000.000,00	0,00	68.000.000,00
Total De disponibilidades		68.000.000,00	0,00	68.000.000,00
Total Disminución de otros activos financieros		68.000.000,00	0,00	68.000.000,00
3800000 - Incremento de otros pasivos				
3810000 -De cuentas a pagar comerciales				
3810100 - De cuentas a pagar comerciales a corto plazo		40.000.000,00	0,00	40.000.000,00
Total De cuentas a pagar comerciales		40.000.000,00	0,00	40.000.000,00
Total Incremento de otros pasivos		40.000.000,00	0,00	40.000.000,00
4100000 - Contribuciones figurativas				
4110000 -Contribuciones de la administración municipal para financiaciones corrientes				
4110100 - De la administración central				
4110101 -De la Administrarción Central sin Afectación		2.467.760.000,00	0,00	2.467.760.000,00
4110103 -Fondo del Deporte Amateur		5.100.000,00	0,00	5.100.000,00
4110112 -Programa de Apoyo al Deporte		4.500.000,00	0,00	4.500.000,00
Total Contribuciones de la administración municipal para financiaciones corrientes		2.477.360.000,00	0,00	2.477.360.000,00
Total Contribuciones figurativas		2.477.360.000,00	0,00	2.477.360.000,00

PRESUPUESTO DE GASTOS 2023

I.	CONCEPTO	ADMINISTRACIÓN CENTRAL	ENTE MUNICIPAL DE VIALIDAD Y ALUMBRADO PÚBLICO	ENTE MUNICIPAL DE SERVICIOS URBANOS	ENTE MUNICIPAL DE TURISMO	ENTE MUNICIPAL DE DEPORTES Y RECREACIÓN	TOTAL
1	Gastos en personal	36,003,632,149.00	1,945,870,000.00	2,921,710,000.00	558,779,235.00	2,266,950,000.00	43,696,941,384.00
2	Bienes de consumo	1,703,539,998.00	1,299,338,000.00	183,545,000.00	10,411,463.00	171,042,898.50	3,367,877,359.50
3	Servicios no personales	13,782,098,151.00	446,409,000.00	1,592,005,000.00	1,438,786,168.00	234,673,357.75	17,493,971,676.75
4	Bienes de uso	7,134,401,674.00	786,605,000.00	713,920,000.00	51,523,134.00	29,723,743.75	8,716,173,551.75
5	Transferencias	1,189,253,826.00		30,510,000.00	9,200,000.00	27,500,000.00	1,256,463,826.00
6	Activos financieros	503,724,667.00		0.00	0.00		503,724,667.00
7	Servicio de la deuda y dismin.de otros pasivos	1,397,369,735.00	162,635,000.00	491,412,800.00	264,400,000.00	104,310,000.00	2,420,127,535.00
	TOTAL	61,714,020,200.00	4,640,857,000.00	5,933,102,800.00	2,333,100,000.00	2,834,200,000.00	77,455,280,000.00

CÁLCULO DE RECURSOS 2023

R.	CONCEPTO	ADMINISTRACIÓN CENTRAL	ENTE MUNICIPAL DE VIALIDAD Y ALUMBRADO PÚBLICO	ENTE MUNICIPAL DE SERVICIOS URBANOS	ENTE MUNICIPAL DE TURISMO	ENTE MUNICIPAL DE DEPORTES Y RECREACIÓN	TOTAL
11	Ingresos Tributarios	21,472,798,900.00	0.00	0.00	0.00	0.00	21,472,798,900.00
12	Ingresos No Tributarios	37,331,374,100.00	518,000,000.00	1,618,050,000.00	8,800,000.00	225,840,000.00	39,702,064,100.00
13	Contribuciones a la Seguridad Social			0.00	0.00	0.00	0.00
15	Ingresos de operación			400,000.00	0.00	23,000,000.00	23,400,000.00
16	Rentas de la propiedad	549,600,000.00	0.00	0.00	40,000,000.00	0.00	589,600,000.00
17	Transferencias corrientes	4,503,610,000.00	0.00	0.00	0.00	0.00	4,503,610,000.00
21	Recursos propios de capital	64,609,000.00	40,000,000.00	50,000.00	0.00	0.00	104,659,000.00
22	Transferencias de capital	7,026,482,000.00	0.00	0.00	0.00	0.00	7,026,482,000.00
23	Disminución de la Inversión Financiera		0.00	0.00	0.00	0.00	0.00
33	Recuperación de préstamos de corto plazo	572,200,000.00	0.00	0.00	0.00	0.00	572,200,000.00
34	Recuperación de préstamos de largo plazo	26,000.00	0.00	40,000.00	0.00	0.00	66,000.00
35	Disminución de Otros Activos Financieros	814,400,000.00	80,000,000.00	0.00	200,000,000.00	68,000,000.00	1,162,400,000.00
37	Obtención de Préstamos		0.00	0.00	0.00	0.00	0.00
38	Incremento de otros pasivos	1,968,000,000.00	290,000,000.00	0.00	0.00	40,000,000.00	2,298,000,000.00
	TOTAL	74,303,100,000.00	638,000,000.00	1,908,540,000.00	248,800,000.00	356,840,000.00	77,455,280,000.00