

PARTIDO DE GENERAL
PUEYRREDON

REPORTE SOBRE DISCAPACIDAD 2020

discapacidad
mgp

Municipalidad
de General
Pueyrredon



CONTEXTO

Las personas con discapacidad han tenido siempre un lugar importante en las acciones del gobierno local de General Pueyrredon. La Dirección de Discapacidad Municipal fue, desde su creación, el lugar de referencia y quien ha diseñado diversas acciones en busca de dar respuesta a las necesidades de atención e integración del colectivo. El conocimiento profundo sobre la situación de las personas con discapacidad en nuestro municipio, nos brinda herramientas de diagnóstico útiles para orientar las acciones de un modo mas eficiente, definir prioridades de abordaje y hacer un seguimiento de la evolución de los indicadores.

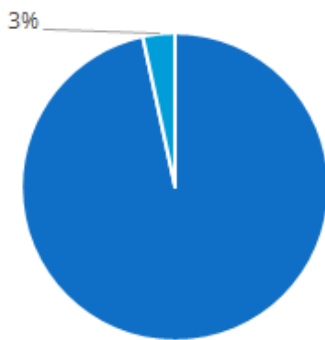
Mediante la Ley Nacional 26.378, la Argentina adhirió al protocolo facultativo de la Convención sobre los Derechos de las Personas con Discapacidad, que en su artículo 31 promueve que los Estados adherentes recopilen y difundan estadísticas que provean conocimiento sobre discapacidad. En esta línea, en 2018 el Instituto Nacional de Estadísticas

y Censos, hace público el “Estudio Nacional sobre el Perfil de las Personas con Discapacidad”, primer instrumento estadístico completo sobre la temática. De él derivan muchos datos importantes para tenerlos como referencia comparativa y como guía para la elaboración de documentos propios, como este reporte del año 2020.

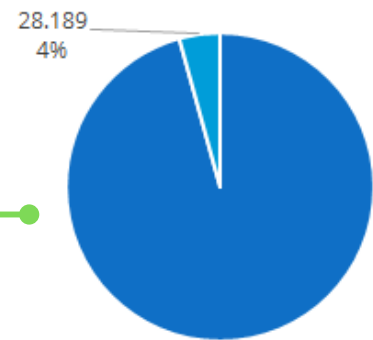
Este tipo de trabajos, nos permite confrontar datos y llegar a conclusiones, como por ejemplo, conocer que a nivel nacional el 10,2 % de la población de 6 años o más, tiene algún tipo de dificultad, y de ese universo solo el 33,4 % posee certificado de discapacidad. Estos valores llevados porcentualmente al municipio de General Pueyrredon indicarían una cantidad aproximada de 66.000 personas con discapacidad y alrededor de 20.000 Certificados Únicos de Discapacidad, pero los datos locales nos dicen que en nuestro Partido hay actualmente 28.189 CUD, cifra que nos pone por encima de la media a nivel país.

COBERTURA CUD

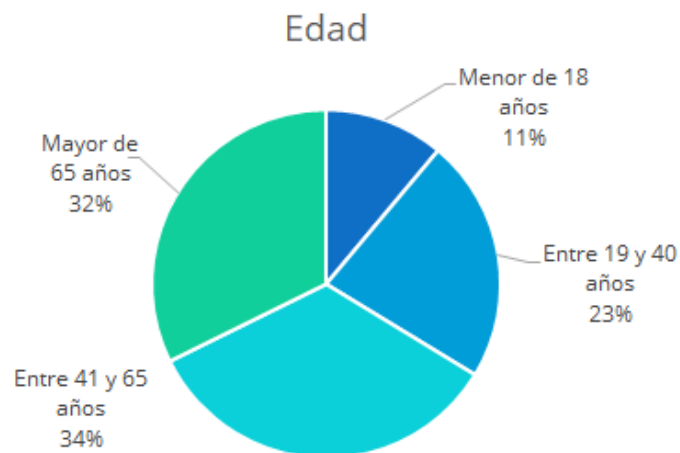
Cobertura CUD sobre población total
Argentina



Cobertura CUD sobre población total
MGP

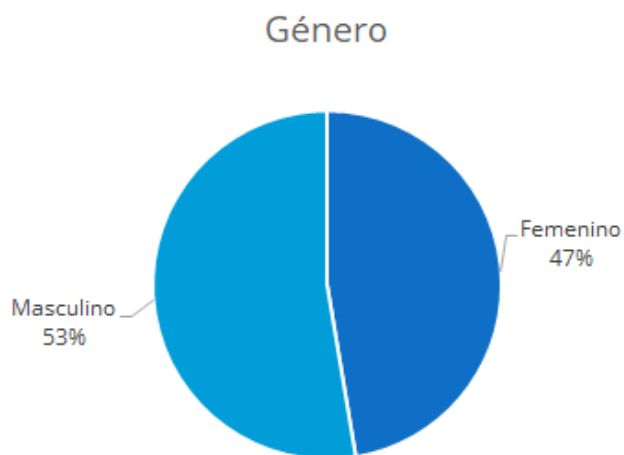


EDADES CUD



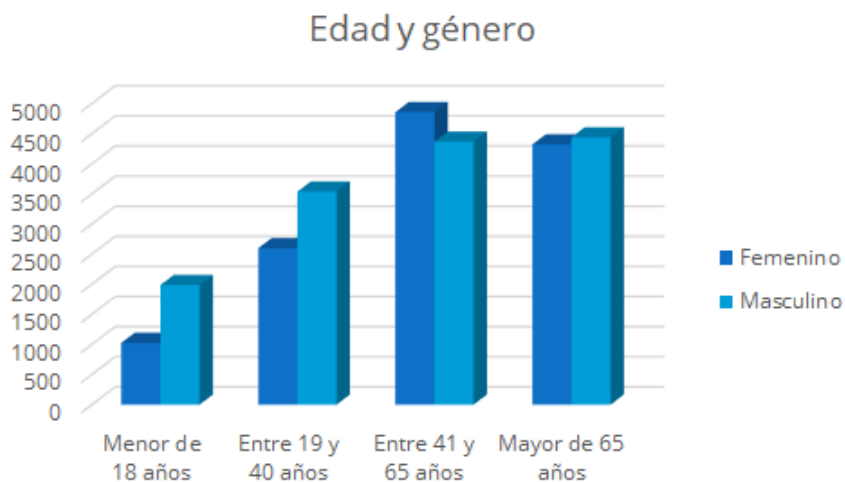
El mayor porcentaje de personas con CUD son los que tienen entre 41 y 65 años (34 %), inmediatamente detrás se ubican los mayores de 65 años. El menor porcentaje, es el de menores de 18 años con solo el 11 % (la población de 0 a 14 años representa el 23,4 % del total de la población según datos censales de 2010).

CUD POR GÉNERO



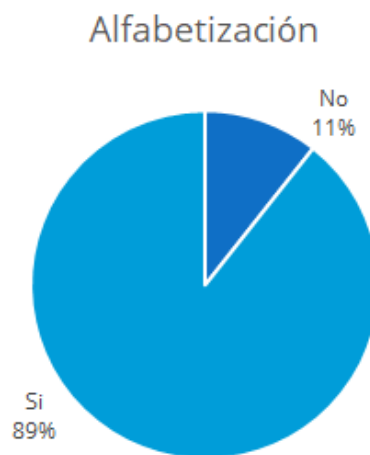
En la visualización por género, la mayor parte de CUD corresponden a hombres (53 %), aunque por una pequeña diferencia. El porcentaje total de población del municipio invierte estas cifras, 53 % de mujeres y 47 % de hombres.

CUD POR EDAD Y GÉNERO



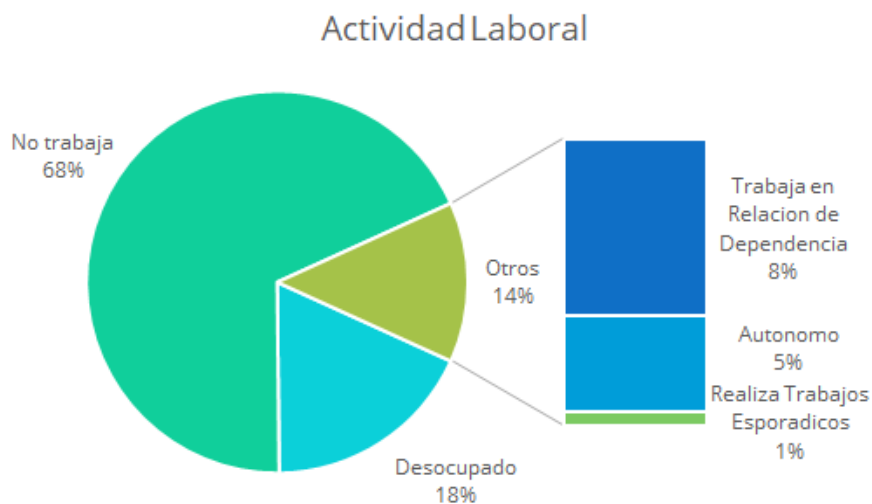
Si bien los mayores porcentajes de beneficiarios del CUD son hombres, esto se ve claramente en edades de entre 0 y 40 años, entre 41 y 65 años los mayores porcentajes corresponden a mujeres y en mayores de 65 se observa una gran paridad en la visualización por género.

CUD - ALFABETIZACIÓN



Un 11 % de las personas que tienen CUD no están alfabetizadas, valor más elevado que el informado para la población general según los datos del Censo 2010. Este hecho pone de manifiesto la incidencia de los diferentes tipos de dificultades al momento del acceso a la lectoescritura.

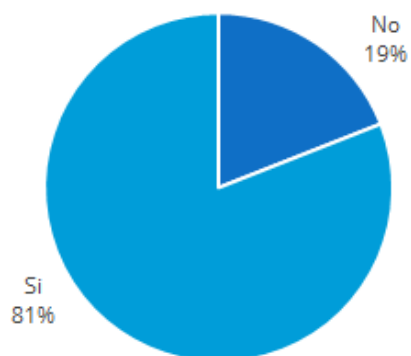
CUD - ACTIVIDAD LABORAL



El 86 % de las personas con CUD no trabaja, un 18 % quisiera trabajar, pero está desocupado y solo un 14 % tiene actividad laboral. El 8 % trabaja en relación de dependencia y el 5 % es autónomo.

CUD - OBRA SOCIAL

Cobertura de Obra Social



Un 19 % de los beneficiarios de Certificado Único de Discapacidad no tiene cobertura de medicina prepaga o de obra social.

TRÁMITES CUD 2020

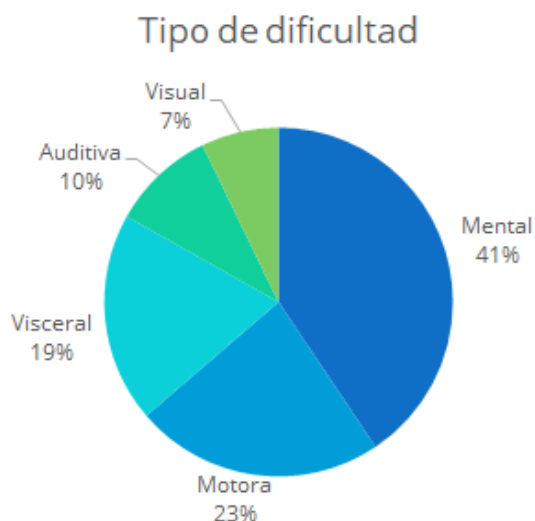


961

TRÁMITES CARGADOS ENTRE EL 16 DE MAYO Y EL 15 DE NOVIEMBRE DE 2020

Fueron 961 los trámites de CUD cargados desde el 16 de mayo y el 15 de noviembre de 2020, de este total, 851 fueron trámites de primeros CUD, ya que los vencimientos de 2020 fueron prorrogados por el lapso de un año por la Agencia Nacional de Discapacidad.

DETALLE TRÁMITES 2020



Fueron diversos los tipos de dificultades que originaron la tramitación de los nuevos Certificados de Discapacidad en el 2020. Los trámites iniciados por dificultades mentales, significaron el 41 %, los que tuvieron origen en dificultades motoras, el 23 %, viscerales el 19 %, auditivas el 10% y visuales el 7%. El 14 % de los trámites tuvo como origen dificultades múltiples.

TARJETA SUBE



23.123

TARJETAS SUBE PARA PERSONAS
CON DISCAPACIDAD EN MGP

Hay 23.123 tarjetas SUBE para personas con discapacidad en el Partido de General Pueyrredon. Debido a las medidas de aislamiento y distanciamiento social, las tarjetas SUBE para personas con discapacidad con vencimiento durante 2020 fueron prorrogadas por un año, al igual que los Certificados Únicos de Discapacidad.

mgp

Municipalidad
de General
Pueyrredon

