

PROTOCOLO PARA EL PERSONAL DOMÉSTICO Y ASISTENCIA DE PERSONAS

EMERGENCIA SANITARIA COVID-19

Objetivo


El presente protocolo, tiene por finalidad describir las acciones y medidas de prevención a adoptar por los trabajadores de asistencia y cuidado de personas (niñeras) y personal para tareas generales (empleadas domésticas) respectivamente.

I - MEDIDAS GENERALES DE PREVENCIÓN Y PROTECCIÓN.

1. Realizar higiene de manos frecuentemente. Se aconseja que el lavado de manos con agua y jabón sea de una duración de 40 segundos, y que incluya palmas, dorso de manos y muñecas. Podrá consultar el método recomendado por la Organización Mundial de la Salud en la imagen Numero N° 1, agregada a la finalización del presente.
2. Distanciamiento social (mantener un metro y medio de distancia entre personas).
3. No generar contacto físico con otras personas (saludos, abrazos, besos).
4. No generar reuniones grupales.
5. Al toser o estornudar cubrirse la boca con el pliegue del codo, o con un pañuelo desechable.
6. No compartir utensilios personales, tazas, vasos, mate, etc.
7. Evitar el contacto con personas que están cursando infecciones respiratorias.
8. Ventilar los ambientes. En período invernal o de bajas temperaturas debe hacerse con regularidad para permitir el recambio de aire.
9. Limpiar las superficies y los objetos que se usan con frecuencia.
10. Contactarse en forma inmediata con el sistema de salud (Línea 107) ante la presencia de fiebre y síntomas respiratorios (tos, dolor de garganta, resfrío).
11. En caso que presentar síntomas, las autoridades sanitarias solicitan NO asistir a los centros de salud en forma espontánea.

II - RECOMENDACIONES PARA DESPLAZAMIENTOS HACIA Y DESDE EL LUGAR DE TRABAJO.

1. Ante la presencia de fiebre y síntomas respiratorios (tos, dolor de garganta, resfrío), NO concurrir a su lugar de trabajo, contáctese en forma inmediata con el sistema de salud (Línea 107).
2. En viajes cortos intentar caminar o utilizar bicicleta, para permitir más espacio a quienes no



tienen otra alternativa de traslado.


3. Si es posible, desplazarse en vehículo particular y mantenerlo ventilado para garantizar la higiene y desinfección del interior del mismo.
4. Respetar las distancias mínimas recomendadas.

III - PROCEDIMIENTO PARA EL INGRESO AL LUGAR DE TRABAJO.

1. Antes de ingresar al lugar de trabajo, el empleador, por si o a través de los integrantes de la vivienda deberá estar munido de elementos de protección personal adecuados, consultará por estado de salud del trabajador y su familia, siendo dable utilizar un cuestionario preestablecido. En caso de manifestar posibles síntomas, no se permitirá el ingreso, recomendándose la vuelta a su lugar de residencia y contactar con servicio médico. El empleador podrá realizar un control de temperatura diario de todos los trabajadores al momento de su ingreso al lugar de trabajo, prohibiéndose el ingreso a quienes registren una temperatura superior a 37,5°. En caso que el trabajador al momento de su ingreso supere la mencionada temperatura y asimismo manifieste síntomas compatibles con COVID-19 ("caso sospechoso"), se apartará al trabajador de los lugares comunes y deberá contactarse en forma inmediata con el sistema de salud (**Línea 107**).
2. Toda persona que ingrese a la vivienda, al llegar a la misma, deberá limpiar la suela del calzado en felpudo o trapo de piso embebido en solución desinfectante (lavandina u otras).
3. Toda persona que ingrese a la vivienda, en caso de no contar con baños y/o lavatorios y/o estaciones de lavado en el acceso, deberá realizar limpieza de las manos en seco (gel o soluciones alcohólicas) al llegar al mismo.
4. El empleador deberá disponer en los accesos a la vivienda felpudo o trapo de piso embebido en solución desinfectante, gel o soluciones alcohólicas, solución desinfectante y toallas de papel.
5. Se recomienda que toda persona que ingrese a la vivienda, al llegar a la misma, realice limpieza del celular y llaves con toallas de papel y solución desinfectante.
6. Se recomienda que luego del ingreso a la vivienda, toda persona que haya accedido a la misma, se cambie de ropa.
7. El empleador podrá establecer horarios de entrada y salida para el trabajador, donde haya menor aglomeración de personas en la vivienda y asegurar el distanciamiento personal.

IV – MEDIDAS ADICIONALES A IMPLEMENTAR EN EL ÁMBITO DE TRABAJO:

1. **Requisitos mínimos art. 3 Resolución MTPBA N° 135/2020.**
 - a. Distanciamiento interpersonal.
 - o Se deberá respetar un distanciamiento interpersonal de 1.5 metros .
 - b. Lavado de manos con agua y jabón.



o Toda persona que ingrese a la vivienda, deberá realizar lavado de manos con agua y jabón frecuentemente, siguiendo los pasos indicados por la Organización Mundial de la Salud, conforme a la imagen Numero N° 1, agregada a la finalización del presente.

c. Provisión y utilización del alcohol en gel cuando se manipulen cosas a causa o en ocasión del trabajo.

o Para aquellos supuestos en que la tarea y/o actividad desempeñada no permita el lavado frecuente de manos, deberá realizarse limpieza en seco de las mismas con alcohol en gel y/o alcohol al 70% (siguiendo los pasos indicados por la Organización Mundial de la Salud conforme a la imagen Numero N° 2 agregada a la finalización del presente). Dichas soluciones serán proporcionadas por el empleador y estarán disponibles en las áreas comunes de trabajo para todas aquellas personas que se encuentren en las mismas.

d. Ventilación de ambientes.

o Se realizará la ventilación de los ambientes cerrados, sobre todo en período invernal o de bajas temperaturas con regularidad. De ser posible, se mantendrán todas las ventanas abiertas para la ventilación de los espacios; caso contrario, se procederá a ventilar periódicamente, con la mayor frecuencia posible.

o En ambientes con aire acondicionado se deberá mantener un eficiente funcionamiento del sistema de ventilación, para favorecer la renovación constante del aire.

e. Limpieza de superficies. Desinfección de los objetos y herramientas de trabajo de uso frecuente.

o Se realizará limpieza y desinfección cada 2 horas de las superficies de alto contacto.

o En el resto de las superficies y objetos se efectuará limpieza húmeda frecuente, de ser posible con la misma periodicidad que la indicada en el apartado anterior, utilizando rociador o toallitas con productos de limpieza tales como alcohol al 70%, lavandina, etc.

GENERALES PARA TODO TIPO DE EPP.

a. El empleador seleccionará los EPP para garantizar la protección adecuada en función a las tareas que se realicen y a la forma de exposición, y que esta se mantenga durante la realización de la actividad laboral, siendo obligatorio el uso de los mismos en caso de disponerse en tal sentido.

b. Para el uso de todos los EPP deben respetarse las instrucciones del fabricante.

c. Los EPP deben colocarse antes de iniciar cualquier actividad probable de causar exposición y ser retirados únicamente después de estar fuera de la zona de exposición.

d. Los EPP son individuales y NO DEBEN COMPARTIRSE.

e. NO PODRA UTILIZARSE cualquier EPP que no esté en condiciones adecuadas de uso.

f. Si se utilizan EPP descartables, NO PUEDEN REUTILIZARSE.

g. Antes de colocarse un EPP deberá lavarse las manos con agua y jabón o con alcohol en gel o alcohol al 70%.

h. Para acceder a información de la OMS sobre colocación y retiro de EPP pueden consultarse los siguientes enlaces: <https://www.who.int/es>.

PROTECCIÓN RESPIRATORIA

i. Toda persona que ingrese a la vivienda deberá usar elementos de protección que cubran nariz, boca y mentón (tapabocas). Aquellas trabajadoras y trabajadores que no cuentan con la mencionada protección, deberán poner tal situación en conocimiento de su empleador, a efectos de procurar se les proporcione - en la medida de lo posible - dichos elementos y/o se adopten las medidas del caso a fin de resguardar la salud del personal.

GUANTES

j. En actividades de atención al paciente y en laboratorios, los guantes que se utilicen deberán ser desechables.

k. En las tareas de limpieza y en la desinfección de superficies comunes se deben utilizar guantes resistentes a la rotura.

PROTECCION OCULAR

l. El empleador deberá proporcionar y se deberá emplear protección ocular cuando haya riesgo de contaminación de los ojos a partir de salpicaduras o gotas (por ejemplo: sangre, fluidos del cuerpo, secreciones y excreciones).

1. Actuación respecto a personas ajenas a la vivienda.

a. Medidas generales. Para todas aquellas personas ajenas a la vivienda que ingresen a la misma, sean familiares y/o cualquier otro tercero ajeno a la vivienda, se deberá seguir estrictamente las medidas contempladas en el acápite I "MEDIDAS GENERALES DE PREVENCIÓN Y PROTECCIÓN" I del presente y las pautas de actuación establecidas en el acápite III "PROCEDIMIENTO PARA EL INGRESO AL LUGAR DE TRABAJO".

2. Actuación ante la presencia de síntomas compatibles con COVID-19.


a. El empleador y el trabajador afectado deberán comunicarse con los números de teléfonos indicados en cada jurisdicción para seguir los protocolos del Ministerio de Salud de la Nación y de cada provincia.

b. Se deberá dar asistencia a todo/a trabajador/a y/o tercero ajeno a la vivienda que presente síntomas compatibles con COVID-19 que se encuentre en el mismo.

c. Toda persona que lo asista deberá utilizar barbijo, lentes y guantes.

d. Se deberá aislar al trabajador/a o tercero y proporcionarle un barbijo.

e. Se deberá evitar el contacto personal con otros trabajadores y/o persona que se encuentre en la vivienda.



- f. Se le solicitará al trabajador que identifique a las personas con las que tuvo contacto.
- g. Se realizará una desinfección del sector donde el trabajador o tercero ajeno a la vivienda estuvo en contacto.
- h. Se organizará el traslado del trabajador a su domicilio.
- i. Se extremarán las medidas de control de temperatura diaria al personal y terceros, al momento de su ingreso al lugar de trabajo, principalmente de aquellos trabajadores que tuvieron contacto con la persona que presenta síntomas compatibles con COVID-19.
- j. Ante la situación antedicha, **no se permitirá el ingreso de quienes registren una temperatura superior a 37,5°** y se adoptarán las indicaciones del Ministerio de Salud de la Nación.


3. Actuación ante un caso positivo de COVID-19.

En caso de confirmarse un caso positivo de COVID-19 de un/a trabajador/a (que podemos denominar "Positivo") que forme parte de alguno de estos grupos de trabajo, el empleador cumplimentará inmediatamente las siguientes acciones para garantizar la salud de las/los trabajadoras/es y permitir la continuidad de la actividad del área a la mayor brevedad posible:

- a. Se deberá dar aviso inmediato y formal a las autoridades sanitarias competentes de la jurisdicción (línea 107).
- b. Se deberá colaborar en todo momento con las autoridades sanitarias competentes del Municipio para el seguimiento epidemiológico del caso.
- c. Se aislará inmediatamente a las personas que estuvieron en la vivienda con el/la trabajador/a Positivo, de acuerdo a las recomendaciones e instrucciones que imparta la autoridad sanitaria competente del Municipio.
- d. Se seguirán las indicaciones de limpieza y desinfección emanadas de la autoridad sanitaria, que podrán incluir la ejecución de un procedimiento especial e integral de limpieza y desinfección total de la vivienda. La limpieza y desinfección se realizará con un desinfectante incluido en la política de limpieza y desinfección de la autoridad sanitaria o con una solución de hipoclorito sódico que contenga 1000 ppm de cloro activo (dilución 1:50 de lavandina con concentración 40-50 gr/litro preparada recientemente).
- e. La persona que realizará la limpieza utilizará equipo de protección individual adecuado para la prevención de infección por microorganismos transmitidos por gotas y por contacto que incluya: camisolín, barbijo, guantes y protección ocular.
- f. Si el contagio tuvo lugar en el ámbito laboral, deberá denunciarse ante la ART el infortunio laboral, acompañándose el diagnóstico confirmado emitido por entidad debidamente autorizada, a fin que el/la trabajador/a damnificado/a reciba, en forma inmediata, las prestaciones previstas en la Ley N° 24.557 y sus normas modificatorias y complementarias.

4. Actuación ante personal con "contacto estrecho" con personas que revistan condición de "casos sospechoso" o posean confirmación médica de haber contraído COVID – 19.

Actuación ante la presencia de síntomas compatibles con COVID-19.



- a. Se recomienda proceder a realizar el procedimiento de actuación contemplado en el apartado "5. Actuación ante la presencia de síntomas compatibles con COVID-19" del acápite V.
- b. Al trabajador o trabajadora con "contacto estrecho" con personas que posean confirmación médica de haber contraído COVID – 19 se le autorizará el retiro de la vivienda en forma inmediata y se le indicará se contacte con carácter urgente con el sistema de salud (a las líneas telefónicas antedichas).
- c. El trabajador que se encuentre en la situación descrita en el apartado anterior, no podrá reingresar a la vivienda hasta contar con diagnóstico y/o test negativo de haber contraído COVID-19 o hasta tanto se cumpla la cuarentena indicada por las autoridades sanitarias.

5. Suspensión del deber de asistencia de personas mayores de 60 años de edad, embarazadas, personas incluidas en grupos de riesgo de conformidad a la Resolución MTEySS N° 207/2020 y/o la/s que en el futuro la modifique/n y/o reemplace/n. Aislamiento obligatorio DNU N° 260/2020. Progenitor, progenitora, o persona adulta responsable a cargo del niño, niña o adolescente alcanzado por la suspensión de clases establecida por Resolución MEN N° 108/2020.


El empleador verificará respecto a todos sus trabajadoras/es si los mismos pertenecen a alguno/s de los grupos de riesgos y/o se encuentran entre las personas exceptuadas del deber de asistencia en los términos de la Resolución del MTEySS N° 207/2020.

En el supuesto de comprobar que el trabajador se encuentra en la situación descrita, se lo dispensará en forma inmediata del deber de asistencia al lugar de trabajo, lo cual podrá ser comunicado mediante cualquier medio, incluso virtual, electrónico y/o telefónicos, a fin de evitar el traslado del personal.

Asimismo, el trabajador que se encuentre comprendido en alguno/s de los grupos de riesgos y/o entre las personas exceptuadas del deber de asistencia conforme a la Resolución del MTEySS N° 207/2020, y/o en situación de aislamiento obligatorio en los términos del art. 7º del Decreto N° 260/2020, deberá comunicar tal situación a su empleador en forma inmediata por cualquier medio, incluso virtual, electrónico y/o telefónicos, a fin de evitar el traslado al lugar de trabajo. El empleador, en caso de corresponder, podrá solicitarle la documentación que acredite la condición invocada, la cual podrá ser remitida por medios digitales, electrónicos y/o telefónicos.

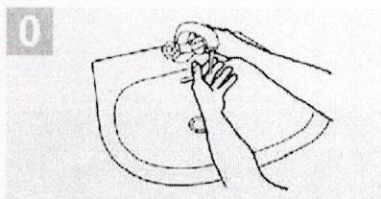
6. Capacitación y concientización del personal.

- a. El empleador difundirá y capacitará a las/los trabajadoras/es respecto al presente Protocolo de Higiene y Salud .
- b. El empleador ha procedido a colocar el afiche informativo sobre medidas de prevención específicas acerca del Coronavirus COVID-19 provisto por la ART (conforme Resolución SRT N° 29/2020).
- c. Se recomienda capacitar a las/los trabajadoras/es y/o realizar actualización respecto al empleo de EPP, especialmente aquellos vinculadas con la situación de emergencia sanitaria desatada por el COVID-19, así como en relación a las medidas de protección y prevención generales indicadas por los organismos oficiales con motivo de la pandemia.

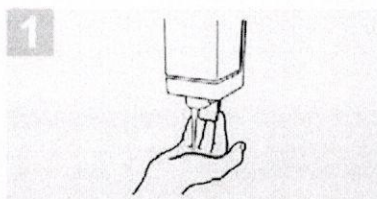


PROCEDIMIENTO DEL LAVADO DE MANOS.

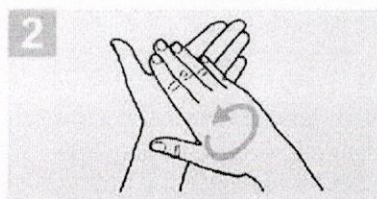
Información de la OMS – USANDO JABON (duración mínima 40 segundos)



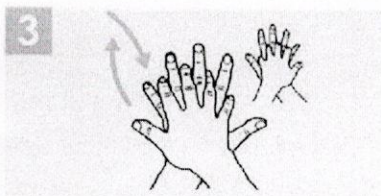
0 Mójese las manos con agua;



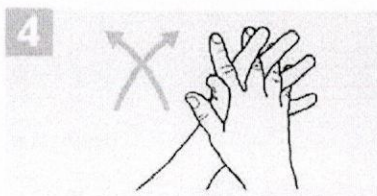
1 Deposite en la palma de la mano una cantidad de jabón suficiente para cubrir todas las superficies de las manos;



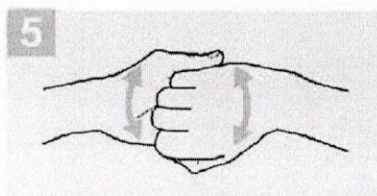
2 Frótese las palmas de las manos entre sí;



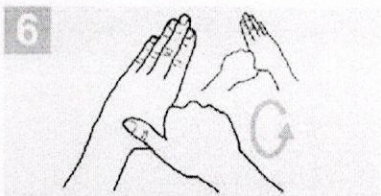
3 Frótese la palma de la mano derecha contra el dorso de la mano izquierda entrelazando los dedos y viceversa;



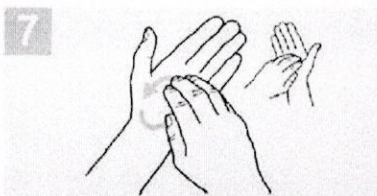
4 Frótese las palmas de las manos entre sí, con los dedos entrelazados;



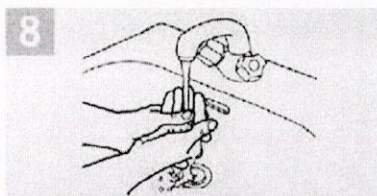
5 Frótese el dorso de los dedos de una mano con la palma de la mano opuesta, agarrándose los dedos;



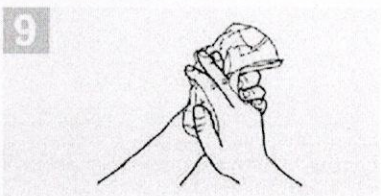
6 Frótese con un movimiento de rotación el pulgar izquierdo, atrapándolo con la palma de la mano derecha y viceversa;



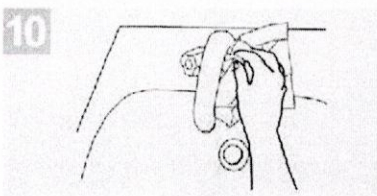
7 Frótese la punta de los dedos de la mano derecha contra la palma de la mano izquierda, haciendo un movimiento de rotación y viceversa;



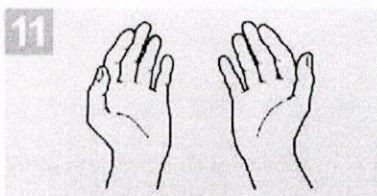
8 Enjuáguese las manos con agua;



9 Séquese con una toalla desechable;



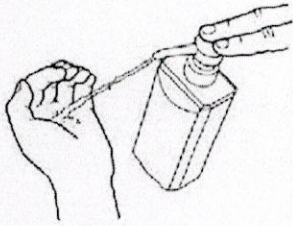
10 Sirvase de la toalla para cerrar el grifo;



11 Sus manos son seguras.

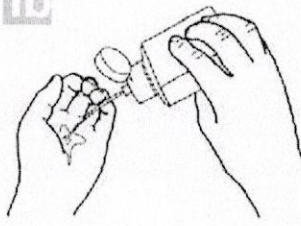
Handwritten signature or mark.

1a

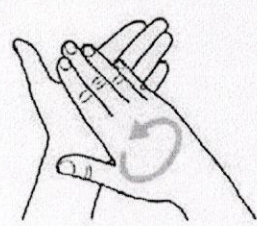


Deposite en la palma de la mano una dosis de producto suficiente para cubrir todas las superficies;

1b

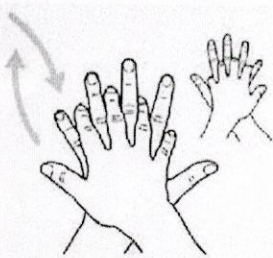


2



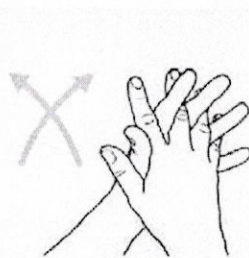
Frótese las palmas de las manos entre sí;

3



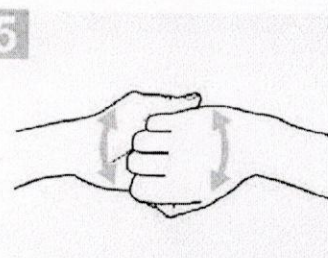
Frótese la palma de la mano derecha contra el dorso de la mano izquierda entrelazando los dedos y viceversa;

4



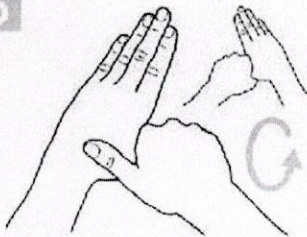
Frótese las palmas de las manos entre sí, con los dedos entrelazados;

5



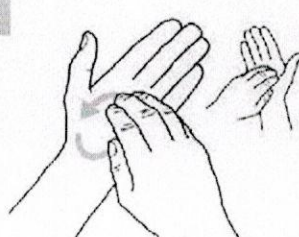
Frótese el dorso de los dedos de una mano con la palma de la mano opuesta, agarrándose los dedos;

6



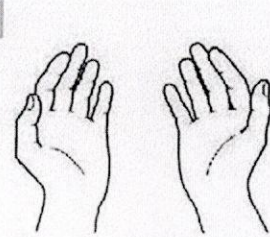
Frótese con un movimiento de rotación el pulgar izquierdo, atrapándolo con la palma de la mano derecha y viceversa;

7



Frótese la punta de los dedos de la mano derecha contra la palma de la mano izquierda, haciendo un movimiento de rotación y viceversa;

8



Una vez secas, sus manos son seguras.

Crédito: OMS

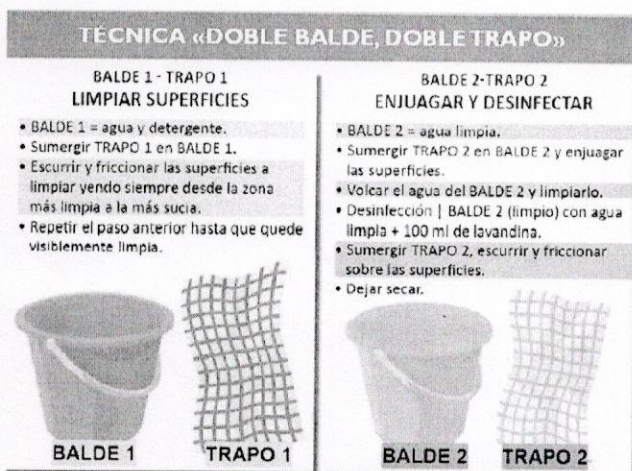
Información de la OMS – USANDO ALCOHOL EN GEL (duración mínima 20 segundos)

Recomendaciones Extras sobre la LIMPIEZA DE VIVIENDAS:

a. Se recomienda utilizar la “técnica de doble balde – doble trapo”, que habitualmente se realiza

en ámbitos hospitalarios para evitar las infecciones intrahospitalarias y que en el contexto epidemiológico actual aplicaría tranquilamente para cualquier actividad laboral.

b. Es una técnica muy sencilla y se necesita contar con agua corriente, detergente e hipoclorito de sodio (lavandina), dos baldes y dos trapos



Indicaciones para el preparado de kit de desinfección húmeda

- Limpieza de la superficie con una solución con agua tibia y detergente de uso doméstico.
- Una vez realizada la limpieza de superficies se procede a su desinfección.
- Desinfección: Preparar Hipoclorito de sodio de uso doméstico (lavandina con concentración de 55 gr/litro).
- Colocar 100 ml de lavandina de uso doméstico en 10 litros de agua.
- Con esta solución pueden desinfectarse las superficies que estén visiblemente limpias.
- Esta solución produce rápida inactivación de los virus y otros microorganismos.
- Nunca hay que mezclar las sustancias utilizadas con otros desinfectantes.
- Mantener el ambiente laboral ventilado.
- Se reforzarán las tareas de limpieza y desinfección Frecuentemente de pisos, picaportes, mesas, teclados, teléfonos, manijas de los canastos, manijas de las heladeras y freezer suelo, etc.
- Tendrán a su alcance rociadores de soluciones y dispensadores con alcohol en gel.

[Handwritten Signature]
 Farm. ALICIA VIVIANA BERNABEI
 SECRETARIA DE SALUD
 Municipalidad de Gral. Pueyrredon
 Decreto n° 3261/19