

**MGP**

**HACIENDO  
JUNTOS**

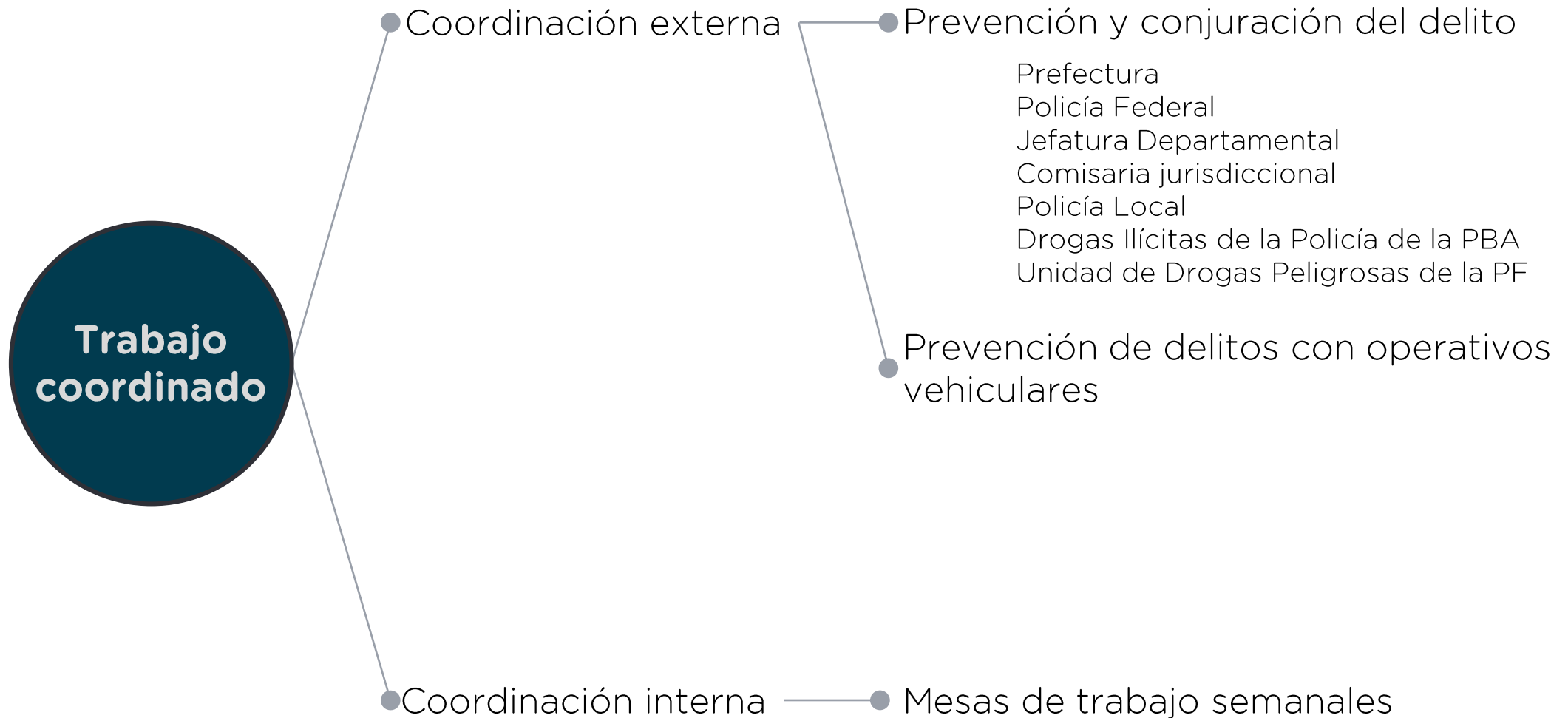


**SEGURIDAD  
MGP**



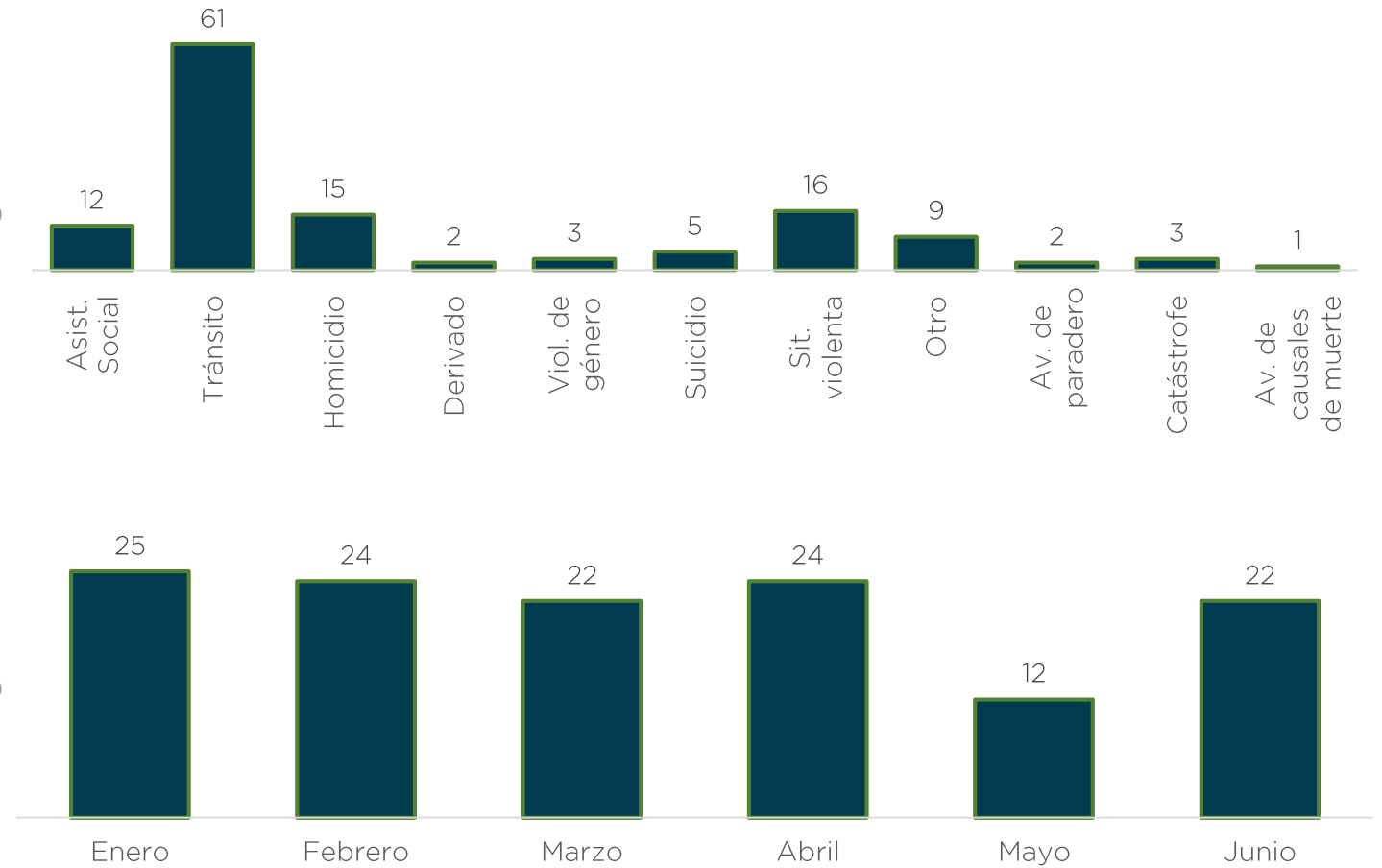
Municipalidad de  
General Pueyrredon

# SECRETARÍA DE SEGURIDAD

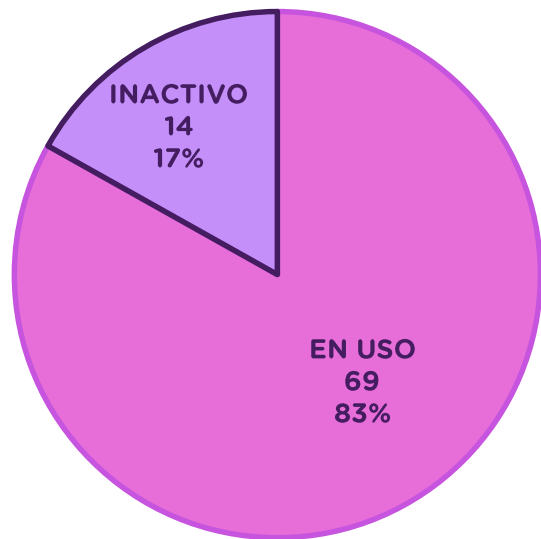


# ASISTENCIA A LA VÍCTIMA

129  
CASOS

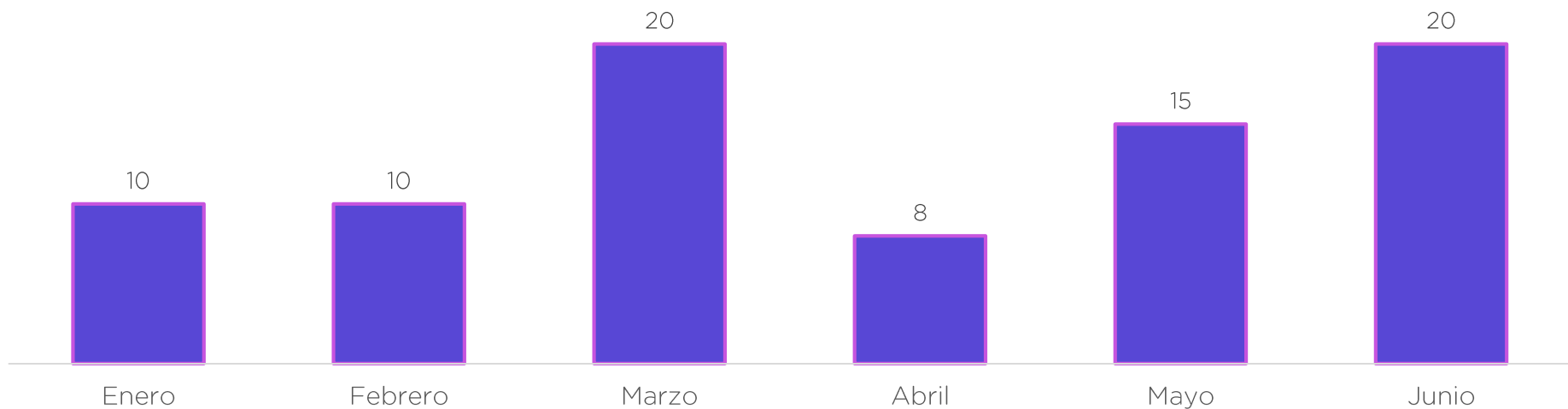


# VIOLENCIA DE GÉNERO



**83 botones**

- La Subsecretaría de Seguridad entrega los dispositivos antipánico en el marco de la Ordenanza 21.687 previa autorización y entrevista con la Dirección de la Mujer.
- Trabajo coordinado con Gabinete de Violencia de Genero de UPPL, COM, 911, Policía Local y CP
- Interacción con Dirección de la Mujer, Jueces, Fiscalías y/o defensorías intervinientes.



# CENTRO MUNICIPAL DE ANÁLISIS ESTRATÉGICO DEL DELITO

**Sistema  
dinámico de  
gestión de la  
información**

● Para la toma de decisiones

políticas y acciones  
estatales más racionales y  
eficientes

●  
sujetas a mecanismos de  
monitoreo y de evaluación  
de resultados

● Reporte de seguridad mensual

● [www.mardelplata.gob.ar/cemaed](http://www.mardelplata.gob.ar/cemaed)

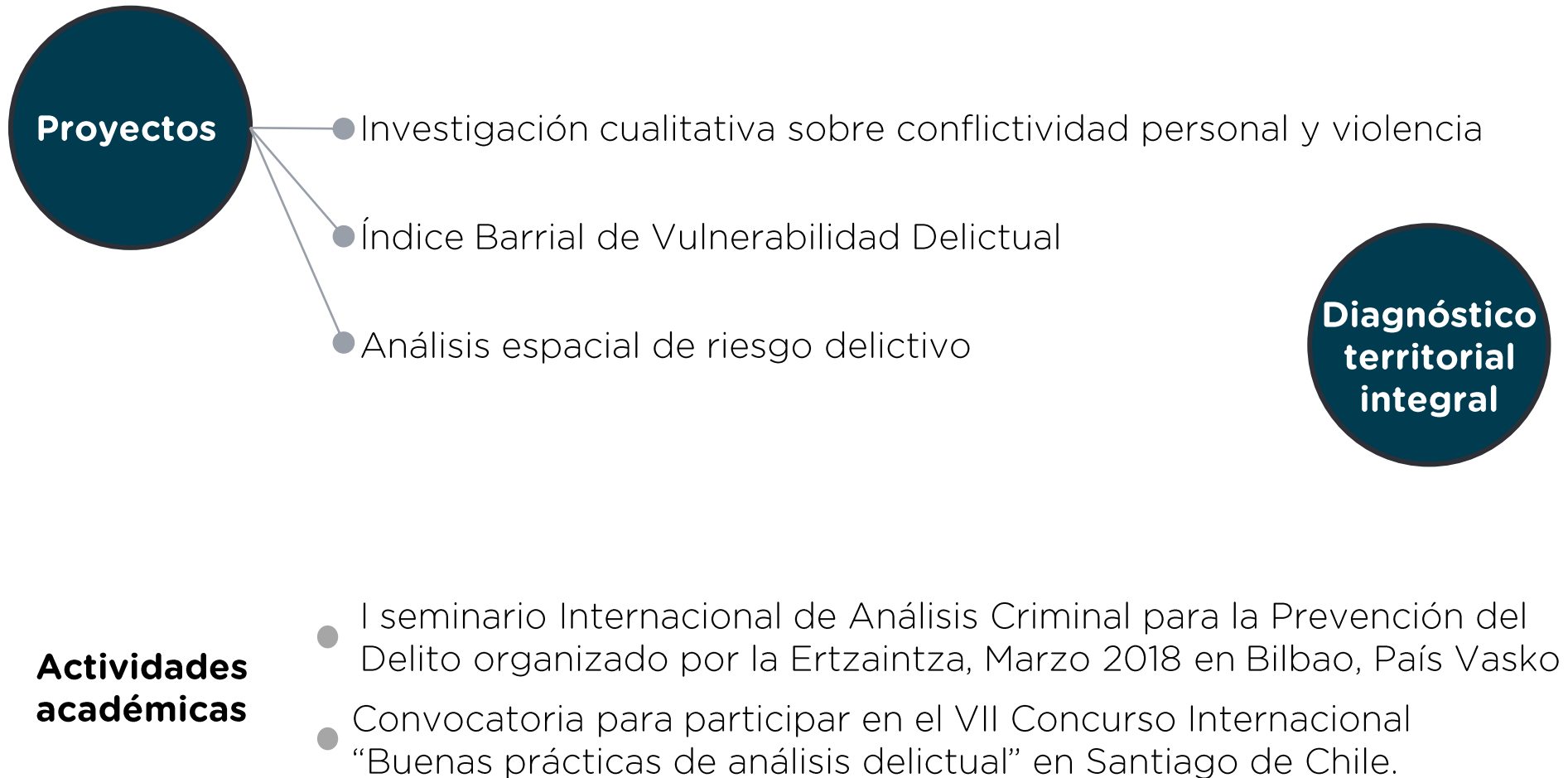
Anexo interno

● Funcionamiento de las áreas

Reportes específicos

● Problemáticas puntuales

# CENTRO MUNICIPAL DE ANÁLISIS ESTRATÉGICO DEL DELITO



# CENTRO DE OPERACIONES Y MONITOREO

**Llamados  
al 911  
44%**

Origen	Enero	Febrero	Marzo	Abril	Mayo	Junio
Llamados al 911	935	845	721	817	930	1068
Policía Local	478	506	474	417	374	381
Origen diferido	330	393	550	464	169	104
Sistemas de alerta	195	177	169	163	178	195
Cámaras Monitoreo	167	139	154	140	169	201
<b>Total</b>	<b>2105</b>	<b>2060</b>	<b>2068</b>	<b>2001</b>	<b>1820</b>	<b>1949</b>

## EVENTOS REGISTRADOS

Motivo	Enero	Febrero	Marzo	Abril	Mayo	Junio
Persona o vehículo en actitud sospechosa	558	548	552	688	663	674
Operativo de fuerzas de seguridad	414	340	530	321	9	16
Siniestro vial	247	238	193	185	220	249
Alarma en vivienda/comercio/escuela	216	204	186	200	223	249
Confrontación	152	179	114	143	126	147
Emergencia de salud	141	125	94	74	104	82
Robo o hurto	96	83	76	89	109	112
Manifestacion	42	19	25	24	28	45
Otro evento	239	324	298	277	338	375
<b>Total</b>	<b>2105</b>	<b>2060</b>	<b>2068</b>	<b>2001</b>	<b>1820</b>	<b>1949</b>

**Sospechosos  
31%**

## CENTRO DE OPERACIONES Y MONITOREO

**Comisaría**  
**79%**

Origen	Enero	Febrero	Marzo	Abril	Mayo	Junio
Comisaría	532	491	427	418	450	511
Fiscalía Provincial	66	83	109	70	73	97
DDI	21	28	30	21	23	28
Otro	14	20	23	14	15	27
<b>Total</b>	<b>633</b>	<b>622</b>	<b>589</b>	<b>523</b>	<b>561</b>	<b>663</b>

## PEDIDOS DE IMAGENES

Resultados	Enero	Febrero	Marzo	Abril	Mayo	Junio
Error de Pedido	13	9	16	8	23	36
Fuera de Fecha	9	26	28	22	28	40
No hay imágenes	18	15	11	17	15	29
Hay imágenes	369	355	316	219	305	295
No hay cámara	224	217	218	171	186	196
Pedido de informe					4	1
Sin datos				86		66
<b>Total</b>	<b>633</b>	<b>622</b>	<b>589</b>	<b>523</b>	<b>561</b>	<b>663</b>

**Hay**  
**imágenes**  
**52%**



## APOYO A LAS FUERZAS DE SEGURIDAD - Combustible

	Gasto	Carga
Enero	\$ 581.520,53	22.575,26
Febrero	\$ 505.023,25	18.642,90
Marzo	\$ 609.386,10	22.409,41
Abril	\$ 602.010,15	21.757,07
Mayo	\$ 593.444,41	21.528,15
Junio	\$ 581.919,67	19.852,55

**3.473.304,11**  
**pesos**

**126.765,34**  
**litros**

# ROL DE LA MUNICIPALIDAD EN LA SEGURIDAD: PLAN DE SEGURIDAD 2017-2019

**Delito**



Problema



Consecuencia de una serie de situaciones problemáticas

Abordaje integral desde la estructura estatal con base en diagnósticos y evaluaciones periódicas y regulares

La seguridad es un bien que apunta a la calidad integral de vida de los ciudadanos y no sólo a la ausencia de delitos o amenazas contra la integridad física o moral de las personas

**Objetivo**

Reducir los problemas de seguridad e instrumentar los mecanismos para mitigar o eliminar sus causas e impacto.