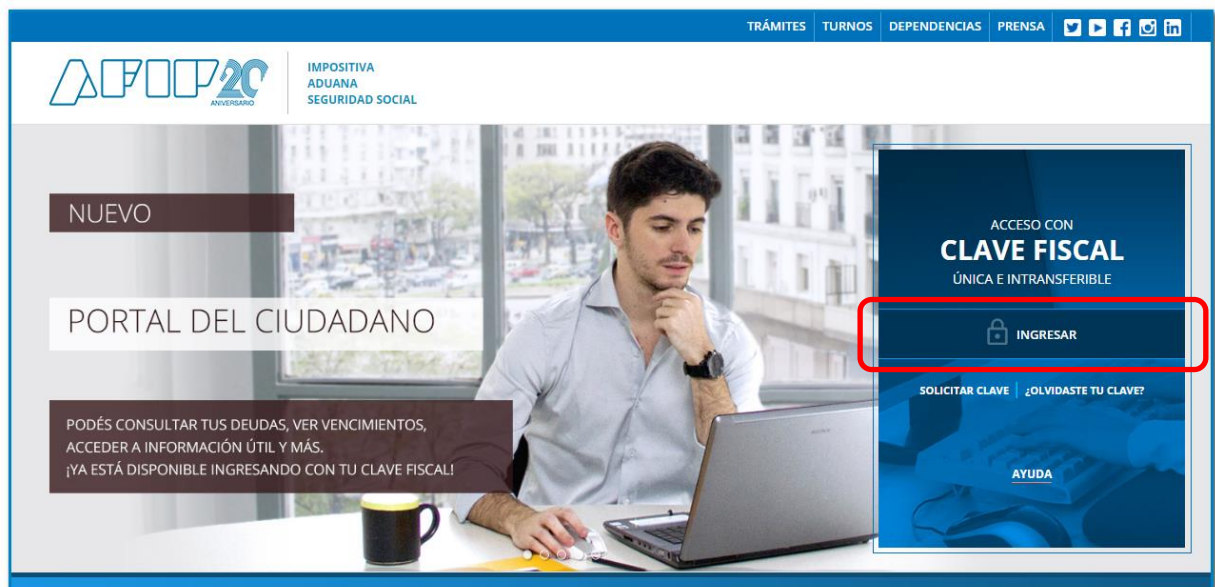
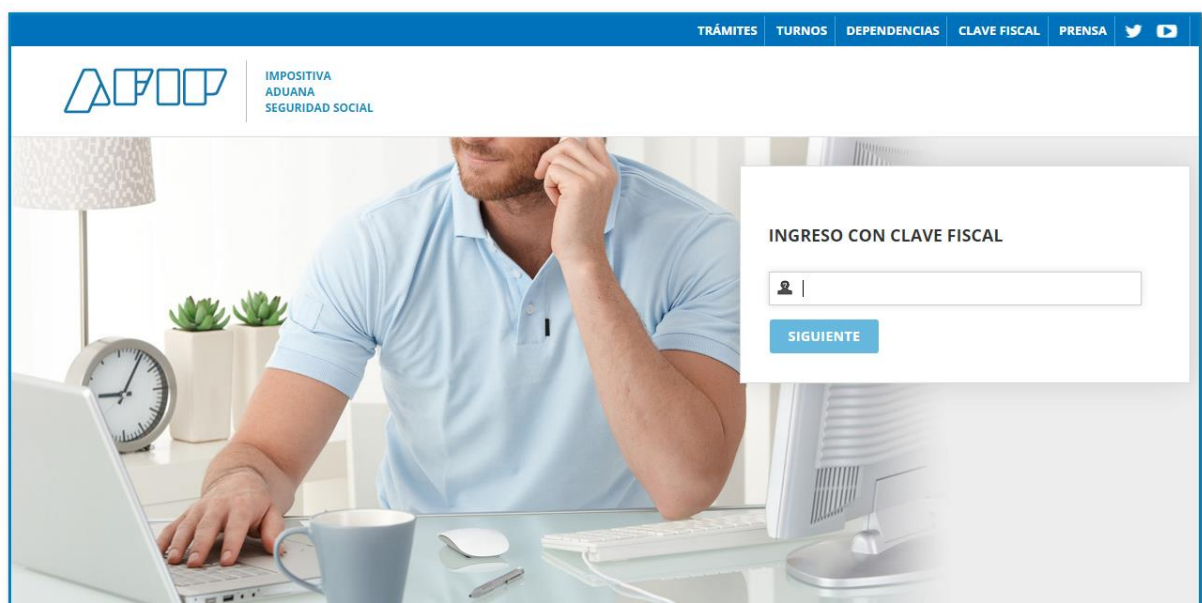


Instructivo de Adhesión al Servicio de Clave Fiscal de AFIP

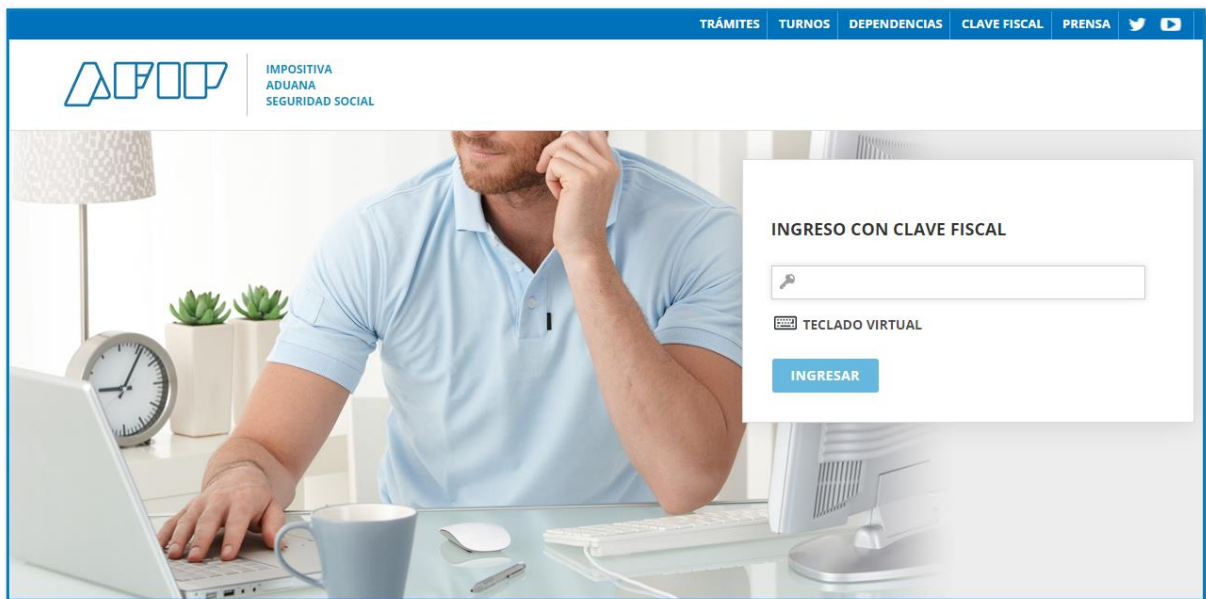
1 - Ingrese a la página web de la AFIP www.afip.gov.ar



2 - Ingrese su **CUIT**, y presione el botón **Siguiente**:



3 - Ingrese su **Clave Fiscal**, y presione el botón **Siguiente**:



4 - El sistema mostrará una pantalla similar a la siguiente, en la que deberá hacer clic sobre la opción **Administrador de Relaciones de Clave Fiscal**:



5 - Haga clic en **Adherir Servicio** (Personas Físicas) o **Nueva Relación** (Personas Jurídicas):

Administrador de Relaciones

Servicio Administrador de Relaciones

Este servicio le permite gestionar (incorporar y revocar) autorizaciones para operar servicios en nombre suyo o de la persona que represente. Las operaciones generan formularios oficiales AFIP. Los mismos se abren en ventanas emergentes para su mayor facilidad en la operación. Por favor tenga en cuenta esto a la hora de configurar su navegador.

- Utilizando el botón "Adherir Servicio" podrá asociar un servicio a su Clave Fiscal. Esta es una nueva opción más simple y rápida de utilizar. Tenga en cuenta que el mismo no es válido para habilitar un servicio en representación de otra persona.
- Utilizando el botón "Nueva Relación" podrá generar nuevas autorizaciones para utilizar servicios. Las autorizaciones podrán ser para Ud. mismo o bien para autorizar a otras personas para acceder a algún servicio en su nombre.
- Utilizando el botón "Consultar" podrá buscar las distintas relaciones existentes para su persona, discriminados por Representantes (Personas que lo representan a Ud.) y Representados (Personas que Ud. representa).

ADHERIR SERVICIO

Nueva Relación

CONSULTAR

6 - Haga clic en **Municipalidad del Partido de General Pueyrredón**, luego en **Servicios Interactivos** y por último en **Trámites en línea MGP**:

Otros accesos importantes

1. Autoridades
2. Compras
3. Credencial Virtual
4. Curriculum Vitae
5. Enlaces de Interés
6. Estadísticas
7. Excombatientes de Malvinas
8. Guía Paso a Paso
9. Micrositios
9. Aportes en línea
11. ¿Recibió una comunicación AFIP?
12. Validez de Comprobante

Ministerio de Planificación Federal, Inversión Pública y Servicios

Ministerio de Agroindustria
Presidencia de la Nación

ASIP AGENCIA SANTACRUCEÑA DE INGRESOS PÚBLICOS

MINISTERIO DE HACIENDA Y FINANZAS PÚBLICAS

Ministerio de Modernización
Presidencia de la Nación

Municipalidad del Partido de General Pueyrredón

Servicios Interactivos

Trámites en línea MGP
Acceso al contribuyente de Actividades Económicas

Municipalidad de la C. de Córdoba

Municipalidad de Río Cuarto

7 - Haga clic en **Confirmar**:

Administrador de Relaciones

Bienvenido Usuario XXXXXX
Actuando en representación de XXXXXX

Incorporar nueva Relación

Autorizante (Dador)	XXXXXX
Representado	XXXXXX
Servicio	Trámites en línea MGP (Nivel de seguridad mínimo requerido 2) BUSCAR
Representante	XXXXXX [Clave Fiscal Nivel 3] BUSCAR

CONFIRMAR

8 - Por último, salir de la página de AFIP

9 - A continuación, ingresar a la Ventanilla Única de Trámites a través del link <https://www.mardelplata.gov.ar/ventanillaunica>

Y hacer clic en **Ingresá Aquí**:

Municipalidad de General Pueyrredon

INICIO | AGENDA | MUNICIPALIDAD | TRÁMITES Y SERVICIOS | TRANSPARENCIA | NOTICIAS

ARM - Ingresos Públicos

Inicio | Información | Inmuebles | Publicidad | Vehículos | Comercios | Exenciones | Calendario impositivo 2017 | Novedades

Ventanilla Única
sin colas, sin espera
iniciá tu trámite online

INGRESÁ AQUÍ

Ingreso Ventanilla Única | Instructivo de adhesión | Guía de Trámites