

INFORME DE RECAUDACIÓN

NOVIEMBRE
2022



Agencia de
Recaudación
Municipal

RECAUDACIÓN TOTAL

RECAUDACIÓN TOTAL - NOVIEMBRE 2022

\$3.843.872.863

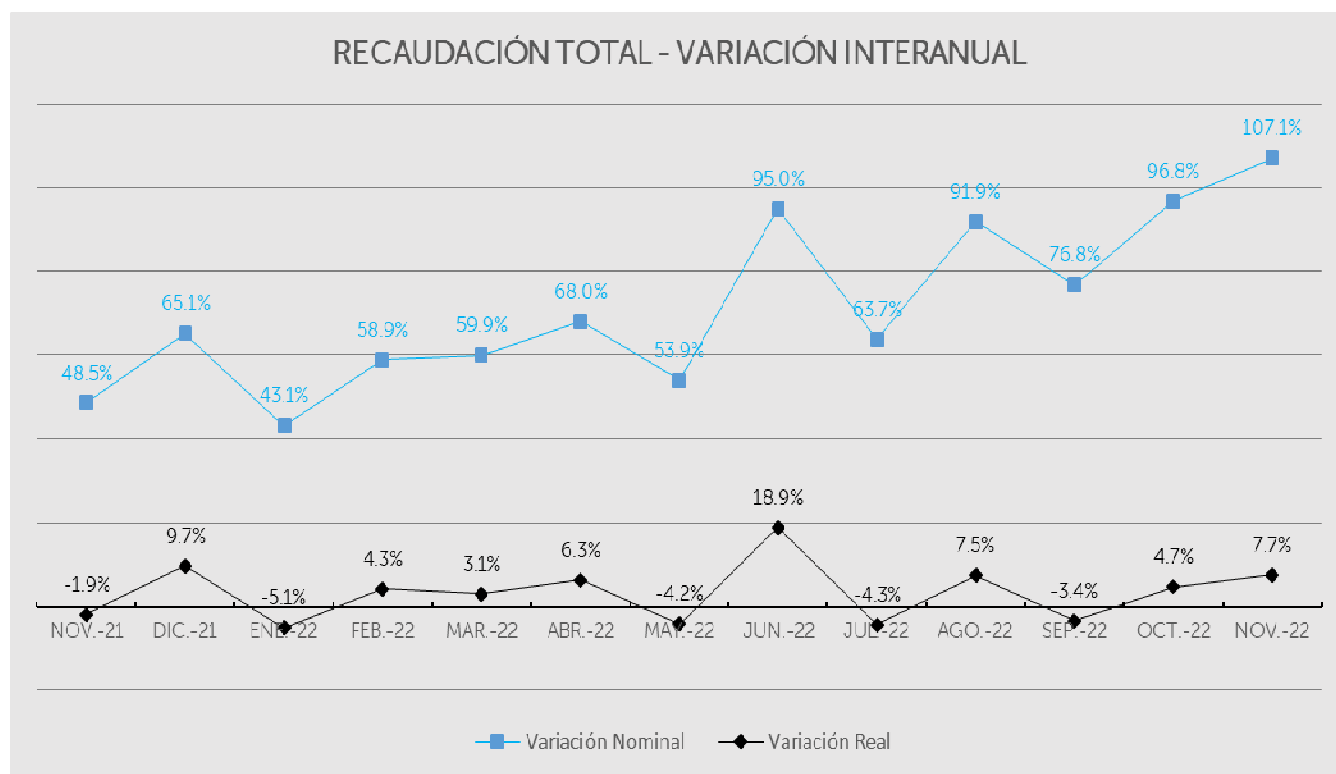
VARIACIÓN INTERANUAL

107%

La Recaudación Total de la Administración Central para el mes de noviembre alcanzó la cifra de \$3.843.872.863 lo que representó una variación interanual del 107,0%. En términos reales (deflactados por IPC) representa un crecimiento del 7,7% a/a.

Esta variación nominal interanual, se explica por el incremento del 108,4% de los Recursos Tributarios, por el crecimiento en un 69,5% de los Recursos No Tributarios y el aumento del 313,6% del rubro Otros Ingresos.

Se observa para este mes de noviembre un mayor crecimiento, con respecto al mes anterior, en la recaudación total de la Administración Central, medida en términos nominales, siendo acompañado, por un crecimiento real de los ingresos, que alcanzó el 7,7% a/a. A su vez, en este mes se evidenció el mayor crecimiento interanual nominal en lo que va del año.



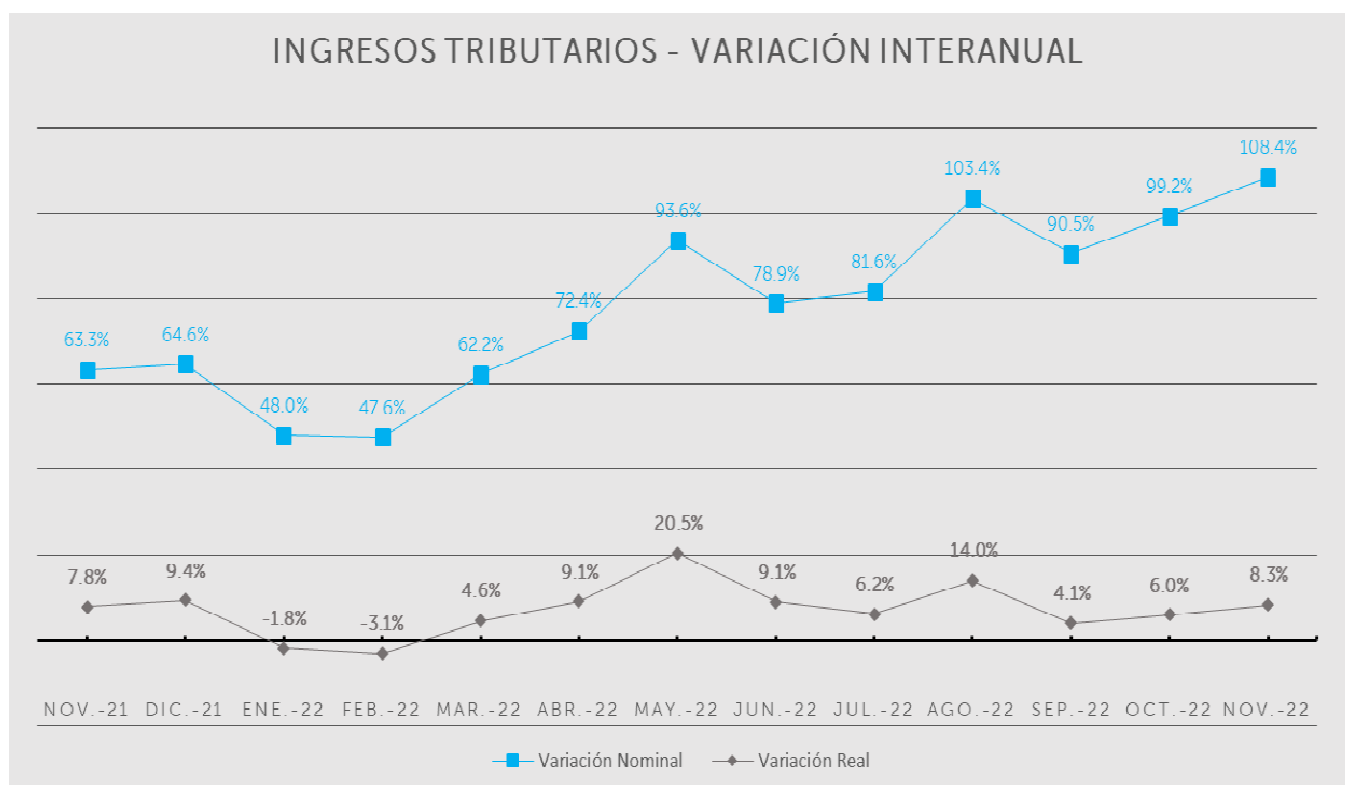
INGRESOS TRIBUTARIOS

INGRESOS TRIBUTARIOS	\$1.307.707.929
VARIACIÓN INTERANUAL	108,4%

Los Ingresos Tributarios correspondientes al mes de noviembre de 2022 ascendieron a \$1.307.707.929, consiguiendo un incremento interanual del 108,4%, que medido en términos reales implica un crecimiento del 8,3 % a/a.

Estos Ingresos están compuestos por los Recursos derivados del Régimen de Coparticipación, las Transferencias y Fondos por Leyes Especiales y los Impuestos Descentralizados Provinciales.

El crecimiento obtenido obedece principalmente al desempeño del Régimen de Coparticipación, que creció al 108,8% a/a, al Fondo de Inclusión Social (establecido por ley 13.863) y Fondo Federal Educativo, que se vieron incrementados en un 144,6% a/a y 58,3% a/a respectivamente y que en conjunto, representan más del 84,0% de los ingresos del rubro. Cabe destacar que el incremento interanual de estos tres conceptos ha sido superior al experimentado el mes de octubre pasado.



INGRESOS NO TRIBUTARIOS

INGRESOS NO TRIBUTARIOS

\$1.766.364.894

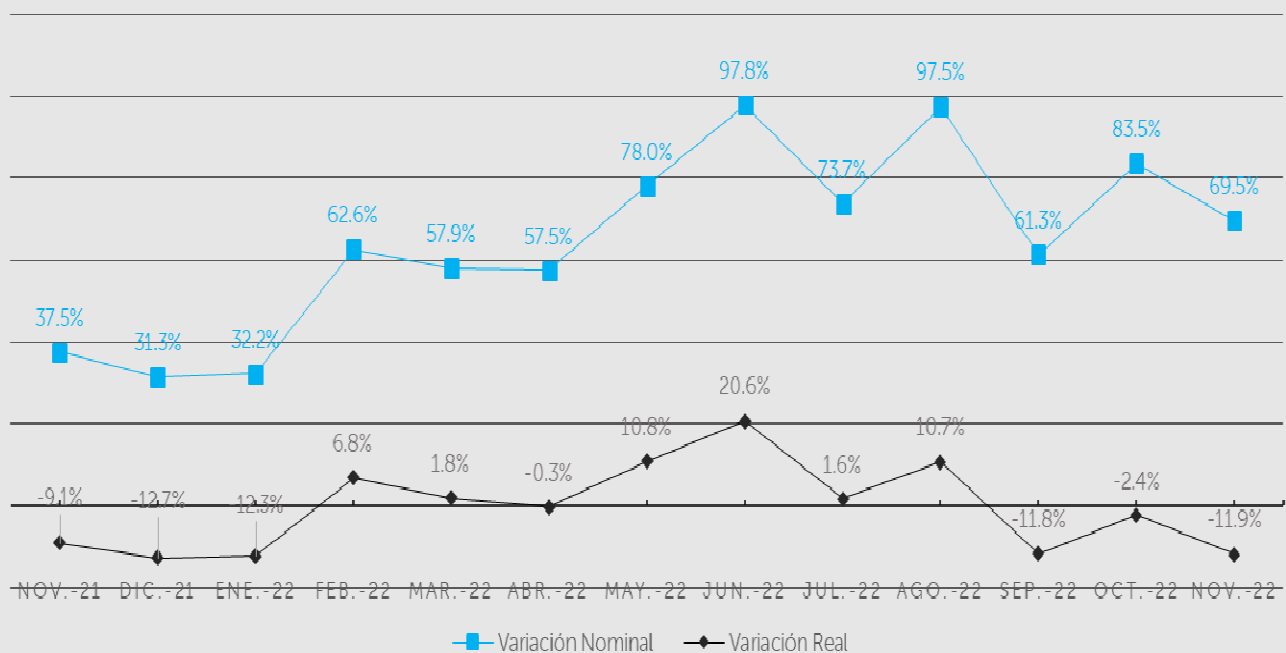
VARIACIÓN INTERANUAL

69,5%

Los Ingresos No Tributarios correspondientes al mes de noviembre del 2022 alcanzaron un importe total de \$1.766.364.894 alcanzando un crecimiento interanual del 69,5%, lo que implica una disminución en términos reales del 11,9% a/a.

Esta merma en los Ingresos, obedece principalmente a una contracción del 14,4%, medido en términos reales, de los recursos correspondientes al rubro Tasas, que representan poco más del 75,7% de los ingresos No Tributarios, acompañando en este sentido, a todo el resto de los rubros componentes de los mencionados Ingresos, a excepción del rubro Multas, que logró un incremento en términos reales, respecto al mismo mes del ejercicio anterior del 15,4%.

INGRESOS NO TRIBUTARIOS - VARIACIÓN INTERANUAL



COMPOSICIÓN DEL RUBRO TASAS

TASAS						
TRIBUTO	NOVIEMBRE 2022	OCTUBRE 2022	VARIACIÓN m/m	OCTUBRE 2021	VARIACIÓN a/a	PARTICIPACIÓN EN RECURSOS DE LA ADM CENTRAL
TSU DEL EJERCICIO	\$439,923,843.30	\$500,346,271.31	-12.1%	\$ 267,489,857.37	64.5%	11.4%
RECUPERO DEUDA TSU	\$81,197,560.09	\$70,691,677.76	14.9%	\$48,897,588.72	66.1%	2.1%
TISH DEL EJERCICIO	\$641,697,684.11	\$741,483,859.71	-13.5%	\$385,793,477.90	66.3%	16.7%
RECUPERO DEUDA TISH	\$28,043,493.34	\$23,061,231.83	21.6%	\$20,383,576.12	37.6%	0.7%
OTROS	\$146,035,447.69	\$148,498,161.34	-1.7%	\$ 89,430,735.06	63.3%	3.8%

El rubro Tasas, es el más importante dentro de los Recursos No Tributarios, representando en el mes de noviembre de 2022 el 75,7% de los mismos. En cuanto a su participación en la Recaudación Total del mes bajo análisis, componen el 34,8%, demostrando de esta manera su importancia. En los siguientes apartados se analizarán las dos principales Tasas que actualmente percibe la MGP.

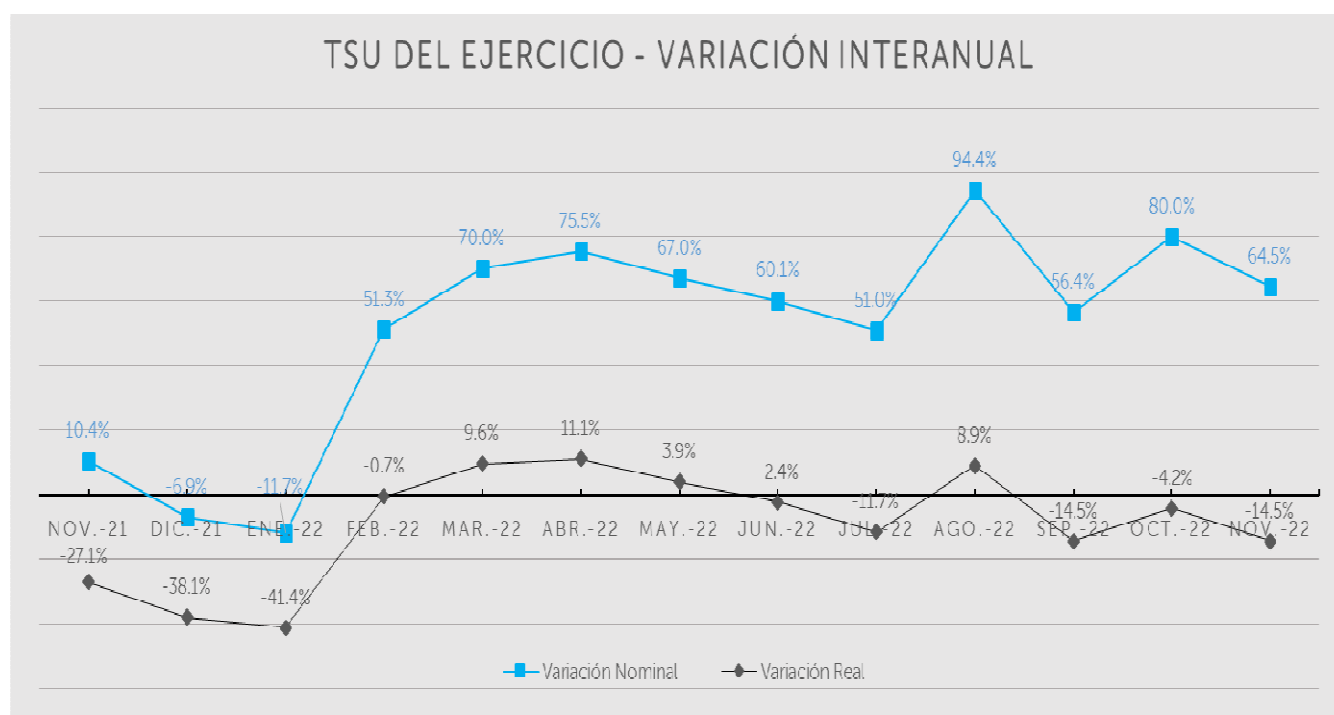
TASA POR SERVICIOS URBANOS

Los ingresos provenientes de la Tasa por Servicios Urbanos para el mes de noviembre fueron de \$521.121.403 representando el 13,6% de los Recursos de la Administración Central, y el 29,5% de los Ingresos No Tributarios.

Estos ingresos podemos dividirlos en corrientes, es decir los recaudados provenientes de vencimientos operados durante el ejercicio 2022, que suman \$439.923.843 y los provenientes del recupero de deuda de ejercicios anteriores que ascienden a \$81.197.560.

Los ingresos corrientes de la Tasa por Servicios Urbanos sufrieron una merma con respecto al mes anterior, siendo el incremento interanual nominal del 64,5%, resultando dicho incremento insuficiente para cubrir el impacto inflacionario, provocando que la variación interanual real experimente una caída del 14,5%.

En relación a nivel de cobrabilidad, se evidencia un leve crecimiento respecto del periodo fiscal anterior, siendo la misma para el anticipo bajo análisis del 54,4% sobre el total emitido con vencimiento en el mes, mientras que en igual mes del año 2021 fue del 53,2%. No obstante aún continúan por debajo de lo observado en los años previos a la pandemia.



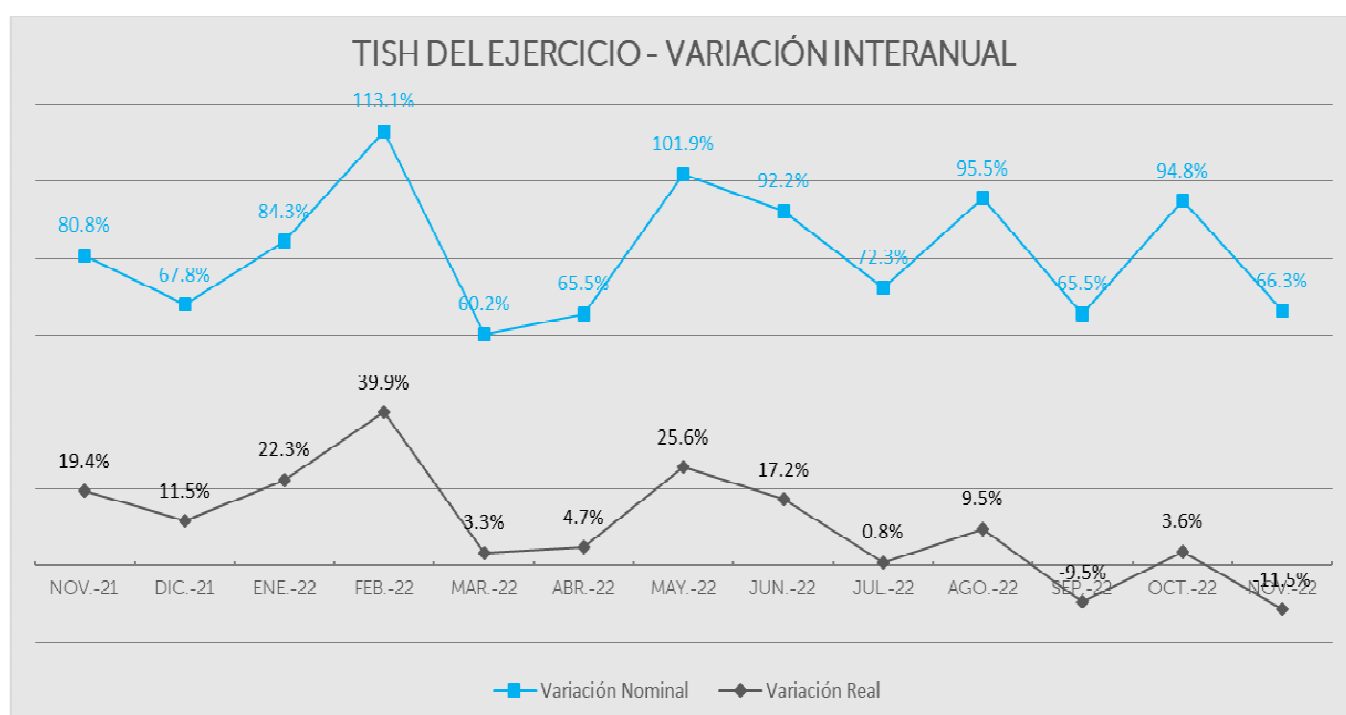
TASA POR INSPECCIÓN DE SEGURIDAD E HIGIENE

Los ingresos provenientes de la Tasa por Inspección de Seguridad e Higiene fueron de \$669.741.177, representando el 17,4% de los Recursos de la Administración Central y el 37,9% de los Ingresos No Tributarios. Estos Recursos podemos separarlos en corrientes, es decir los recaudados provenientes de vencimientos operados durante el ejercicio 2022, que suman \$641.697.684 y los provenientes del recupero de deuda de ejercicios anteriores que ascienden a \$28.043.493.

Los ingresos de la Tasa por Inspección de Seguridad e Higiene del periodo, experimentaron una disminución del 13,5% respecto al mes anterior, y un crecimiento interanual del 66,3%, siendo una variación negativa del 13,5% a/a en términos reales. No obstante ello, se observó una mejora en términos nominales del recupero de deuda respecto del mismo período del ejercicio anterior, creciendo un 37,6%, sin embargo, si se mide en términos reales, se evidenció una caída del 28,5% interanual.

No obstante lo expuesto, los principales sectores que contribuyeron a lograr el nivel de recaudación durante el período bajo análisis fueron los de servicios de la banca, venta minorista de productos alimenticios y la venta de vehículos y rodados nuevos y usados y sus autopartes.

Finalmente, durante los últimos meses se ha observado una estabilidad de los niveles de cobrabilidad de los anticipos mensuales, sin embargo para el período bajo análisis dicha cobrabilidad se ha visto reducida en 5 puntos respecto del mes anterior, pasando a ser de un 80,0%.



OTROS INGRESOS

Los recursos correspondientes al rubro Otros Ingresos del mes de noviembre del 2022 ascendieron a la suma de \$769.800.041, obteniendo variación interanual del 313,6%, la cual medida en términos reales representa un crecimiento del 115,0%. Este crecimiento, tanto en términos nominales como reales, fue provocado principalmente por un incremento en las Rentas de la Propiedad, puntualmente de los Intereses por Depósitos a Plazo Fijo, que durante el mismo mes del ejercicio anterior no hubo este tipo de rendimientos y de los intereses por títulos y valores internos, que se vieron incrementados en un 143%. Por su parte cabe destacar el ingreso derivado de la Subvención al Sistema Educativo Municipal -Complementario DIPREGEP, que no había sido percibido durante el mismo mes del ejercicio anterior y que en el actual representa más del 40% del total del rubro bajo análisis.

ANEXO N°1

RECURSOS DE LA ADMINISTRACIÓN CENTRAL

INGRESOS TRIBUTARIOS	RECURSOS PERCIBIDOS	
	NOVIEMBRE 2022	NOVIEMBRE 2021
COPARTICIPACIÓN DE IMPUESTOS		
Ley 10.559		
Regimen General	\$ 930,971,804.10	\$ 445,974,488.30
Casinos	\$ 37,811,007.13	\$ 0.00
OTROS TRIBUTARIOS		
Impuesto Inmobiliario Rural	\$ 944,115.84	\$ 390,903.44
Impuesto Inmobiliario Rural - Afectado	\$ 2,442,239.04	\$ 778,820.80
Impuesto sobre los Ingresos Brutos	\$ 19,771,287.51	\$ 16,031,338.45
Impuesto a los Automotores	\$ 45,079,625.53	\$ 21,198,998.99
Fondo Fortalecimiento Programas Sociales y Saneamiento Ambiental - Afectado	\$ 27,176,656.98	\$ 15,140,470.66
Bingo Ley 11.018	\$ 768,432.00	\$ 0.00
Bingo Ley 11.018 - Afectado	\$ 768,432.00	\$ 0.00
Juegos de Azar en Bingos Ley 13.063	\$ 93,352.42	\$ 0.00
Reg. Pcial. Bebidas Alcoholicas Ley 13.178 - Afectado	\$ 1,749,479.85	\$ 501,039.61
Canon Extraordinario Bingos -Decreto 3198/ 06 - Afectado	\$ 0.00	\$ 0.00
Fondo Fortalecimiento Recursos Municipales Ley 13.850	\$ 48,767,811.85	\$ 24,628,944.32
Fondo de Inclusión Social Ley 13.863 - Ord. 18.829 - Afectado	\$ 72,250,789.74	\$ 29,538,121.91
Fondo Fort. Prog.Sociales y Saneamiento Ambiental Trat. y Disp. Final de Residuos - Afectado	\$ 13,437,718.99	\$ 7,216,125.81
Fondo Federal Solidario - Afectado	\$ 945,857.62	\$ 0.00
Fondo Federal Educativo - Afectado	\$ 104,729,318.41	\$ 66,157,801.72
TOTAL INGRESOS TRIBUTARIOS	\$ 1,307,707,929.01	\$ 627,557,054.01
INGRESOS NO TRIBUTARIOS		
TASAS		
Por Servicios Urbanos - del Ejercicio	\$ 439,923,843.30	\$ 267,489,857.37
Por Alumbrado, Limpieza y Conservación de la Vía Pública - Por Servicios Urbanos de Ejercicios An	\$ 81,197,560.09	\$ 48,897,588.72
Servicios Públicos Especiales	\$ 0.00	\$ 0.00
Por Conservación, Reparación y Mejoramiento de la Red Vial Municipal del Ejercicio	\$ 1,028,420.23	\$ 647,674.03
Por Conservación, Reparación y Mejoramiento de la Red Vial Municipal del Ejercicio - Afectado	\$ 1,542,630.26	\$ 971,511.08
Por Conservación, Reparación y Mejoramiento de la Red Vial Municipal del Ejercicio	\$ 246,871.47	\$ 745,698.20
Por Conservación, Reparación y Mejoramiento de la Red Vial Municipal de Ejercicios Anteriores - Afecta	\$ 370,307.21	\$ 1,118,547.27
Por Habilitación de Comercios e Industrias	\$ 1,238,224.81	\$ 2,287,890.88
Por Inspección de Seguridad e Higiene del Ejercicio	\$ 605,406,989.54	\$ 364,929,935.44
Por Inspección de Seguridad e Higiene del Ejercicio - Afectado	\$ 36,290,694.57	\$ 20,863,542.46
Por Inspección de Seguridad e Higiene de Ejercicios Anteriores	\$ 26,610,950.50	\$ 18,983,607.80
Por Inspección de Seguridad e Higiene de Ejercicios Anteriores - Afectado	\$ 1,432,542.84	\$ 1,399,968.32
Por Inspección Veterinaria de Ejercicios Anteriores	\$ 0.00	\$ 0.00
Por Control de Marcas y Señales - Afectado	\$ 85,717.00	\$ 48,106.00
Por Consumo de Electricidad Ley 11.769	\$ 64,434,303.29	\$ 42,439,832.64
Por Consumo de Gas Natural - Afectado	\$ 20,419,137.12	\$ 15,358,300.09
Por Construcciones del Ejercicio	\$ 16,923,936.09	\$ 10,747,036.82
Por Construcciones de Ejercicios Anteriores	\$ 5,774,053.68	\$ 4,278,386.58
Por Servicios Varios	\$ 5,149,389.58	\$ 2,466,451.77
Por Actuación Contravencional	\$ 2,175,840.68	\$ 888,745.39
Tasa de Control y Patentamiento Motovehicular - Del Ejercicio	\$ 5,078,362.92	\$ 5,256,484.77
Tasa de Control y Patentamiento Motovehicular - De ejercicios anteriores	\$ 203,019.66	\$ 46,797.17
Tasa por inspección de antenas del ejercicio	\$ 12,705,209.41	\$ 0.00
Tasa por inspección de antenas de ejercicios anteriores	\$ 0.00	\$ 0.00
Por factibilidad de localiz. y habil.de antenas y sus estructuras portantes	\$ 0.00	\$ 0.00
Tasa por Homolog.de Acuerdos Concil. -Defensa Consum.e Int.Contribuy.	\$ 0.00	\$ 0.00
Por Publicidad y Propaganda del Ejercicio	\$ 7,253,784.42	\$ 1,808,702.76
Por Publicidad y Propaganda de Ejercicios Anteriores	\$ 83,978.91	\$ 63,503.52
Por Publicidad y Propaganda del Ejercicio - Afectado	\$ 1,322,260.95	\$ 257,066.09
TOTAL TASAS	\$ 1,336,898,028.53	\$ 811,995,235.17

DERECHOS		
Por Venta ambulante	\$ 23,356.00	\$ 16,108.00
Publicidad y propaganda de ejercicios anteriores	\$ 108,825.70	\$ 355,083.49
Por Explotación de Canteras	\$ 8,666,191.00	\$ 5,232,639.00
De Ocupación o Uso de Espacios Públicos Varios	\$ 1,053,298.54	\$ 427,864.86
De Ocupación o Uso de Espacios Públicos por Estacionamiento Medido	\$ 23,897,518.52	\$ 11,921,908.08
A los Juegos Permitidos	\$ 93,476.41	\$ 68,344.64
A los Juegos Permitidos - Afectado	\$ 76,598.34	\$ 164,620.16
De Oficina	\$ 29,188,295.28	\$ 16,614,267.75
De Oficina - Afectado	\$ 0.00	\$ 27,657.00
Por Cesión de Créditos	\$ 96,329.15	\$ 5,635.72
TOTAL DERECHOS	\$ 63,203,888.94	\$ 34,834,128.70
REGALÍAS		
Concesiones de Playas y Riberas	\$ 0.00	\$ 2,011,440.00
Concesiones de Playas y Riberas - Afectado	\$ 0.00	\$ 0.00
TOTAL REGALÍAS	\$ 0.00	\$ 2,011,440.00
ALQUILERES		
Arrendamientos de espacios - Del ejercicio	\$ 329,600.00	\$ 329,600.00
TOTAL ALQUILERES	\$ 329,600.00	\$ 329,600.00
MULTAS		
Por Contravenciones	\$ 54,948,936.53	\$ 22,133,592.27
Infracción a las Obligaciones y Deberes Fiscales por Gravámenes Municipales	\$ 88,099,710.59	\$ 46,317,963.40
Por Omisión de Presentación de Declaraciones Juradas	\$ 63,439.40	\$ 38,802.42
Otras Multas Recargos e Intereses	\$ 890,085.15	\$ 244.98
Defensa de los Consumidores y Usuarios - Afectado	\$ 593,579.14	\$ 35,120.00
Defensa de los Consumidores y Usuarios	\$ 538,699.78	\$ 52,680.00
Por Seguridad Vial - Fotomultas	\$ 5,591,578.34	\$ 0.00
Por Seguridad Vial - Fotomultas - Afectado	\$ 1,491,278.93	\$ 0.00
TOTAL MULTAS	\$ 152,217,307.86	\$ 68,578,403.07
OTROS		
Ingresos Varios	\$ 50,000.00	\$ 37,756.58
Fondo Promoción Turística de Ejercicios Anteriores - Afectado	\$ 7.46	\$ 0.00
Fondo Municipal del Transporte - Afectado	\$ 12,860,003.46	\$ 6,344,341.91
Honorarios Judiciales Ley 8.838	\$ 118,457.80	\$ 224,793.50
Recupero Indemnización Seguros	\$ 0.00	\$ 6,000.00
Otras Concesiones	\$ 0.00	\$ 0.00
Otras Concesiones - Afectado	\$ 0.00	\$ 0.00
Fondo Solidario Mar del Plata 2000 de Ejercicios Anteriores	\$ 4,732.33	\$ 5,430.65
Ingresos por Obra Social - S.A.M.O. - Afectado	\$ 893,132.41	\$ 699,494.14
Contribución a la Salud Pública, Educación y el Desarrollo Infantil - Afectado	\$ 126,190,175.54	\$ 63,396,002.60
Fondo para la Promoción Turística - Afectado	\$ 72,165,814.21	\$ 46,892,792.23
Plan Nacer - Afectado	\$ 1,433,745.19	\$ 0.00
Contribución Corredor Vial Integrado del Atlántico	\$ 0.00	\$ 0.00
Convenio PAMI	\$ 0.00	\$ 690,902.62
Fondo de Unificación del Operativo de Seguridad en Playas - Afectado	\$ 0.00	-\$ 4,073,987.12
Fondo de Unificación del Operativo de Seguridad en Playas	\$ 0.00	\$ 10,184,967.80
TOTAL OTROS	\$ 213,716,068.40	\$ 124,408,494.91
TOTAL INGRESOS NO TRIBUTARIOS	\$ 1,766,364,893.73	\$ 1,042,157,301.85

OTROS INGRESOS		
INGRESOS DE OPERACIÓN		
Intereses ganados por pago anticipado	\$ 23,863,291.86	\$ 7,041,390.72
RENTAS DE LA PROPIEDAD		
Intereses Ganados por Anticipos Jubilatorios IPS	\$ 1,084,613.03	\$ 549,333.07
INTERESES POR DEPÓSITOS		
Intereses Otros Depósitos Bancarios	\$ 143,306.98	\$ 10,745.66
Intereses por Depósitos a Plazo Fijo	\$ 55,906,879.50	\$ 0.00
INTERESES POR TÍTULOS Y VALORES		
Intereses por títulos y valores internos	\$ 90,205,541.11	\$ 37,061,162.19
TRANSFERENCIAS CORRIENTES		
Del Sector Privado		
Donación COVID-19 - Afectado	\$ -	\$ 0.00
De administración nacional		
Guardavidas - Afectado	\$ 0.00	\$ 0.00
Programa Nacional de Integración Sociocomunitaria - Afectado	\$ 0.00	\$ 0.00
Subvención Sistema Educativo Municipal	\$ 0.00	\$ 0.00
Programa de Mejoramiento de Barrios IV - Afectado	\$ 241,766.01	\$ 288,354.00
Programa Capacitación 4.0 y Economía del Conocimiento para Municipios - Afectado	\$ 0.00	\$ 0.00
Programa Potenciar Trabajo - Afectado	\$ 0.00	\$ 0.00
De gobiernos e instituciones provinciales y municipales		
Aporte Provincial Ley 11.840 DIPREGEP	\$ 162,913,191.28	\$ 87,298,102.43
Torneos Juveniles Bonaerenses - Afectado	\$ 0.00	\$ 0.00
Becas para Menores - Afectado	\$ 1,082,624.07	\$ 361,760.00
Becas para Mayores - Afectado	\$ 0.00	\$ 0.00
Subvención Sist. Educativo Municipal -Complem.DIPREGEP	\$ 314,421,864.67	\$ 0.00
Programa de Responsab.Social Compartida Envión - Afectado	\$ 0.00	\$ 682,500.00
Programa Operadores de Calle - Afectado	\$ 0.00	\$ 216,000.00
Fondo Obra Infraestructura y Mantenimiento-Afectado	\$ 0.00	\$ 1,468,977.20
Programa Hogares Convivenciales - Afectado	\$ 4,859,400.00	\$ 2,228,058.58
Programa Autonomía Joven - Afectado	\$ 90,000.00	\$ 90,000.00
Programa Centros Juveniles - Afectado	\$ 0.00	\$ 0.00
Aporte DIPREGEP - Material Didáctico	\$ 6,749,123.93	\$ 0.00
Programa Proteger - Afectado	\$ 2,716,530.72	\$ 588,266.68
Programa Especial de Emergencia Educativa - Afectado	\$ 0.00	\$ 3,376,927.21
Fondo para la Reactivación Cultural y Turística - Afectado	\$ 0.00	\$ 0.00
Subsidio Reparación, alteo y Mejoras Camino 045-010 El Chaja	\$ 0.00	\$ 0.00
Subsidio Reparación, alteo y mejora Camino 045-02 - Afectado	\$ 0.00	\$ 0.00
RECURSOS PROPIOS DE CAPITAL		
Ingresos Parque Industrial - Afectado	\$ 1,128,000.00	\$ -
Desagües	\$ 79.21	\$ 432.50
Cordón Cuneta	\$ 0.00	\$ 327.21
Pavimentación	\$ 0.00	\$ 4,335.40
Alumbrado Público Especial	\$ 0.00	\$ 584.06
TRANSFERENCIAS DE CAPITAL		
De administración nacional		
Convenio Ampliación Parque Industrial - Obras de Infraestructura - Afectado	\$ 0.00	\$ 0.00
Plan de Obras para Todos los Argentinos (EMVIAL) - Afectado	\$ 0.00	\$ 0.00
Conv. Obras polideportivos bariales - Afectado	\$ 331,662.88	\$ 563,170.73
Convenio Programa Casas del Futuro - Afectado	\$ 254,341.39	\$ 0.00
Proyecto Integral de Hábitat y Vivienda Villa Evita - Afectado	\$ 0.00	\$ 0.00
Desagües Pluviales Cuenca Marcos Sastre II Etapa - Afectado	\$ 46,395,003.82	\$ 0.00
Convenio Obras Nación - Afectado	\$ 0.00	\$ 0.00
Programa Argentina Hace II - Afectado	\$ 0.00	\$ 16,576,337.65
Programa de Asistencia para la Mejora de los Gobiernos Locales Municipios de Pié - Afectado	\$ 262,172.37	\$ 0.00
Programa de Infraestructura de Centros de Desarrollo Infantil - Afectado	\$ 3,065,397.97	\$ 21,891,591.36
De gobiernos provinciales		
Fondo Obra Infraestructura y Mantenimiento - Afectado	\$ 42,380,847.71	\$ 0.00
Conv. Obras polideportivos bariales - Afectado	\$ 224,082.04	\$ 0.00
Programa Especial de Emergencia Educativa - Afectado	\$ 0.00	\$ 0.00
PREIMBA 2021 - Afectado	\$ 0.00	\$ 0.00
Fondo Municipal de Fortalecimiento de la Seguridad y Otros Servicios Asociados - Afectado	\$ 3,321,407.57	\$ 0.00
RECUPERACIÓN DE PRÉSTAMOS DE CORTO PLAZO		
Reintegro Anticipo a Jubilados	\$ 8,158,601.45	\$ 5,811,546.90
RECUPERACIÓN DE PRÉSTAMOS DE LARGO PLAZO		
Préstamos Programa Bonaerense II - Ordenanza N° 12.648	\$ 310.96	\$ 77.74
TOTAL OTROS INGRESOS	\$ 769,800,040.53	\$ 186,109,981.29
TOTAL INGRESOS DE LA ADMINISTRACIÓN CENTRAL	\$ 3,843,872,863.27	\$ 1,855,824,337.15